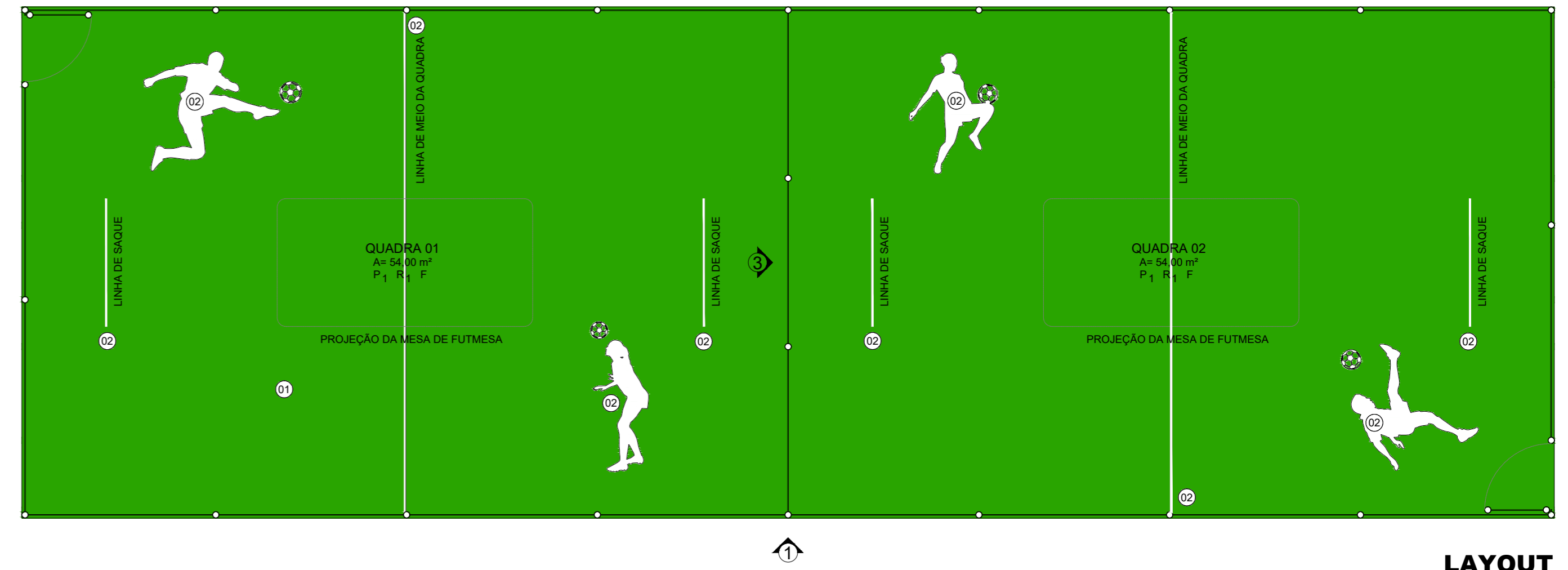



PLANTA BAIXA
ESC. 1:50



LAYOUT
ESC. 1:50

TUBO DE AÇO GALVANIZADO Ø2", PINTADO COM TINTA ESMALTE SINTÉTICA NA COR CINZA CHUMBO SOBRE BASE ANTIFERRUGINOSA

ALAMBRADO GALVANIZADO MALHA 2", FIO 10, PINTADO COM TINTA ESMALTE SINTÉTICA NA COR CINZA CHUMBO SOBRE BASE ANTIFERRUGINOSA

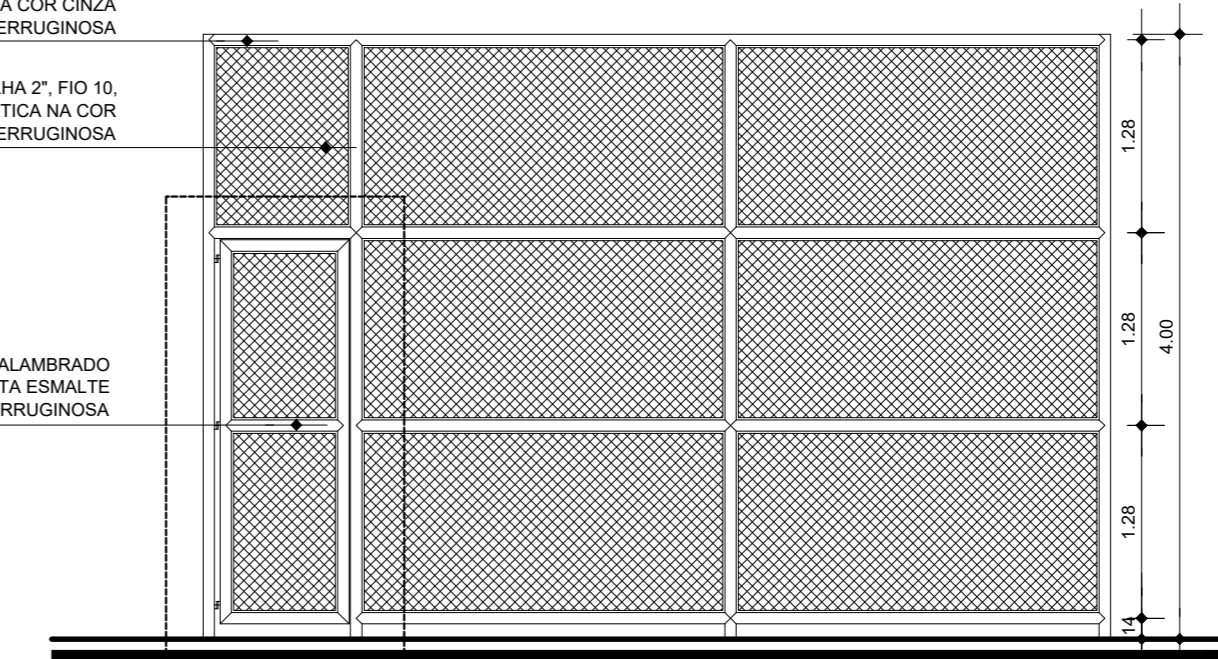


ELEVAÇÃO 1
ESC. 1:50

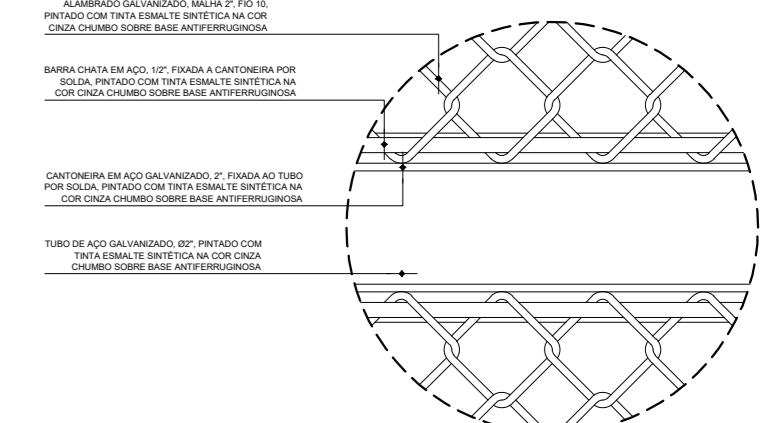
TUBO DE AÇO GALVANIZADO Ø2", PINTADO COM TINTA ESMALTE SINTÉTICA NA COR CINZA CHUMBO SOBRE BASE ANTIFERRUGINOSA

ALAMBRADO GALVANIZADO MALHA 2", FIO 10, PINTADO COM TINTA ESMALTE SINTÉTICA NA COR CINZA CHUMBO SOBRE BASE ANTIFERRUGINOSA

PORTA EM TUBO DE AÇO GALVANIZADO Ø2" E ALAMBRADO GALVANIZADO MALHA 2", FIO 10, PINTADO COM TINTA ESMALTE SINTÉTICA NA COR CINZA CHUMBO SOBRE BASE ANTIFERRUGINOSA




ELEVAÇÃO 2
ESC. 1:50



DET. 01
ESC. 1:5

TUBO DE AÇO GALVANIZADO Ø2", PINTADO COM TINTA ESMALTE SINTÉTICA NA COR CINZA CHUMBO SOBRE BASE ANTIFERRUGINOSA

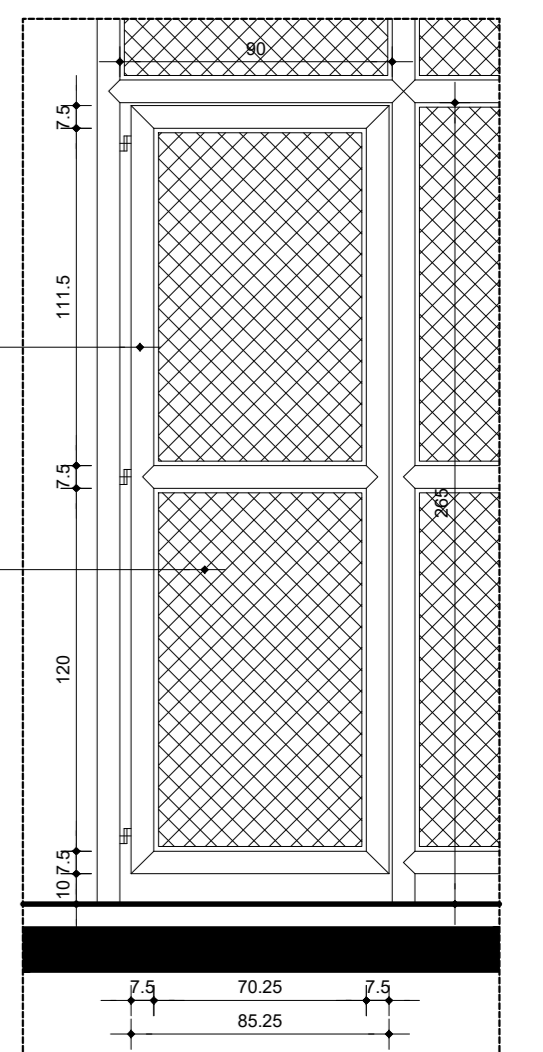
ALAMBRADO GALVANIZADO MALHA 2", FIO 10, PINTADO COM TINTA ESMALTE SINTÉTICA NA COR CINZA CHUMBO SOBRE BASE ANTIFERRUGINOSA



ELEVAÇÃO 3
ESC. 1:50

TUBO DE AÇO GALVANIZADO Ø2", PINTADO COM TINTA ESMALTE SINTÉTICA NA COR CINZA CHUMBO SOBRE BASE ANTIFERRUGINOSA

ALAMBRADO GALVANIZADO MALHA 2", FIO 10, PINTADO COM TINTA ESMALTE SINTÉTICA NA COR CINZA CHUMBO SOBRE BASE ANTIFERRUGINOSA



DET. 02
ESC. 1:25

LEGENDA

P1 - PISO EM CONCRETO;
R1 - ALAMBRADO EM TUBO DE AÇO GALVANIZADO Ø2", TELA MALHA 2", FIO 10;
01 - Tinta acrílica na cor verde;
02 - Tinta acrílica na cor branca;

PREFEITURA MUNICIPAL DE ANANINDEUA
SECRETARIA DE SANEAMENTO E INFRA-ESTRUTURA
URBANIZAÇÃO DA 1ª FASE DA ORLA DO ICUI
QUADRA DE FUTIMESA
ENDEREÇO

DATA: FEV/2023
CONTEÚDO: PLANTA BAIXA
ESC.: LAYOUT
INDICADA: ELEVAÇÕES 1, 2 E 3
RESP. TÉCNICO: DETALHE 01
DEP. DE PROJETOS