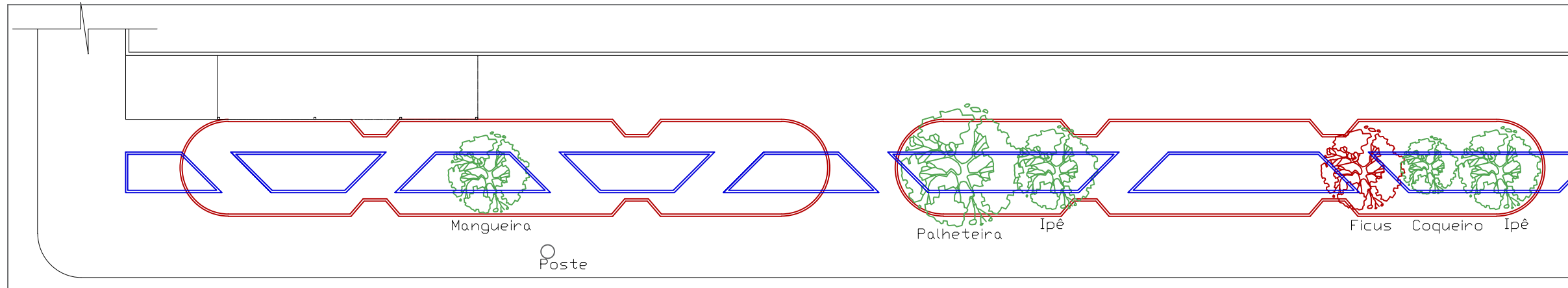
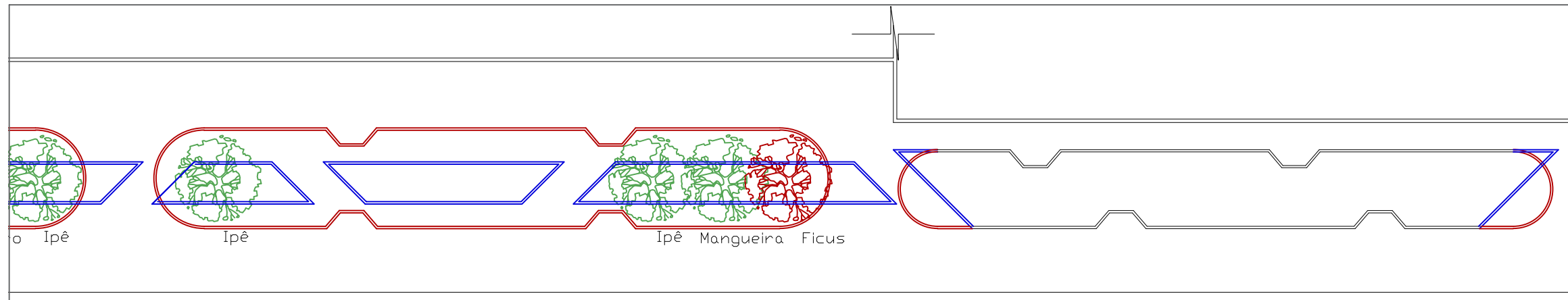


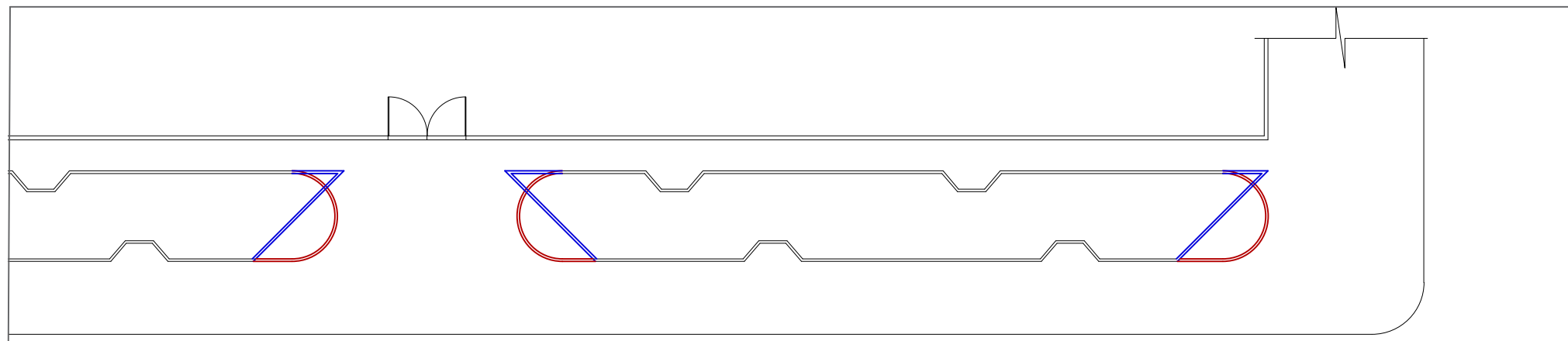
PLANTA CONVENCIONADA  
ESCALA: 1/500



AMPLIAÇÃO 01  
ESCALA: 1/100



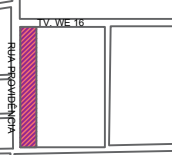
AMPLIAÇÃO 02  
ESCALA: 1/100



AMPLIAÇÃO 03  
ESCALA: 1/100

| LEGENDA    |              |
|------------|--------------|
| SIMBOLOGIA | DESCRIÇÃO    |
|            | A DEMOLIR    |
|            | A CONSTRUIR  |
|            | A PERMANECER |

PLANTA DE SITUAÇÃO:



|   |   |
|---|---|
| <p><b>PREFEITURA MUNICIPAL DE ANANINDEUA</b><br/>SECRETARIA DE SANEAMENTO E INFRA-ESTRUTURA</p> |   |
| <p>PROJETOS<br/>CONSTRUÇÃO<br/>ESPAÇO DE ALIMENTAÇÃO</p>  |   |
| <p>DATA: JANEIRO/2023<br/>ESC.: INDICADA<br/>RESP. TÉCNICO: DEP. PROJETOS</p>                   | <p>CONTEUDO:<br/>PLANTA CONVENCIONADA</p> |
| <p><b>02-04</b></p>   |   |