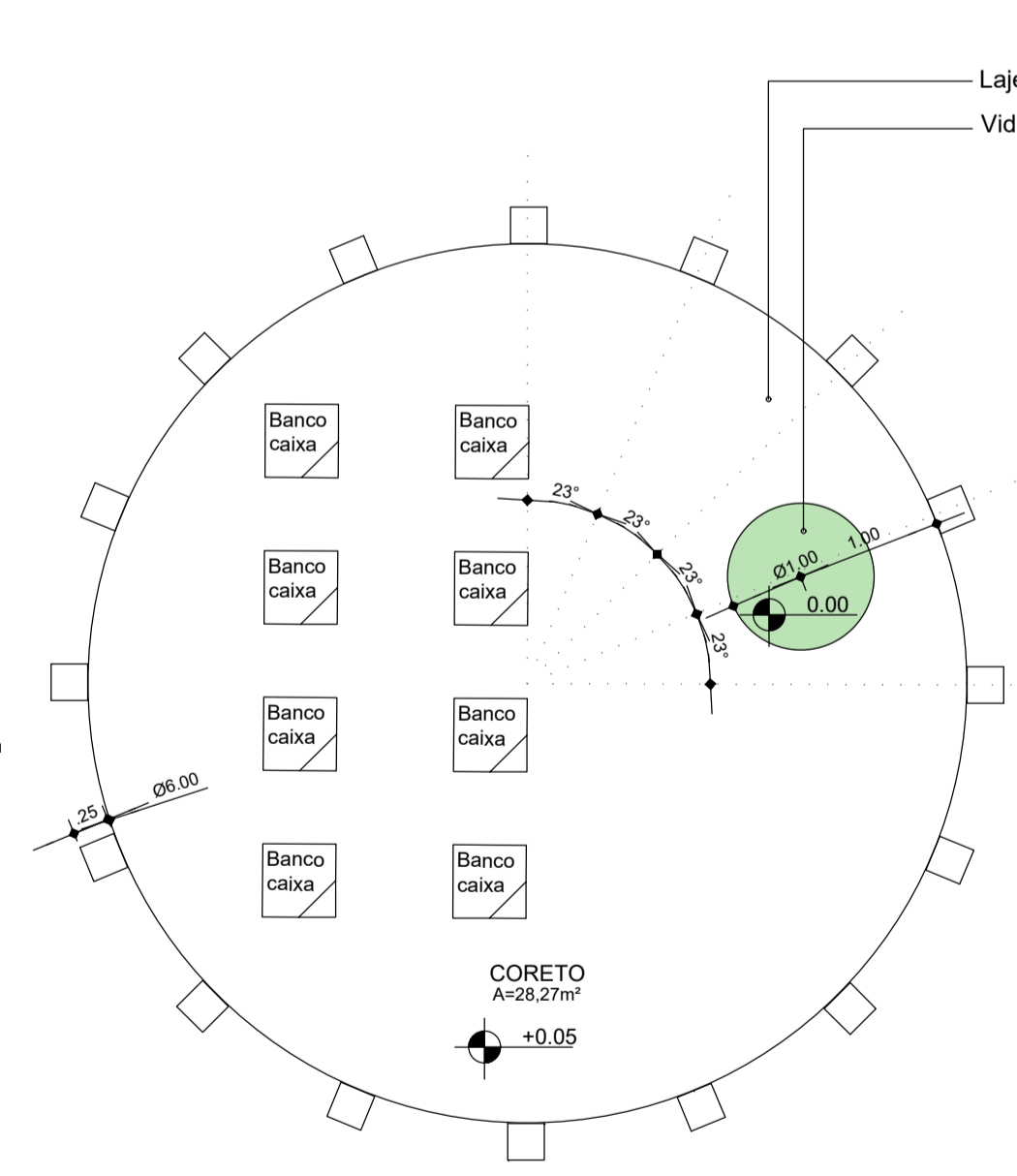
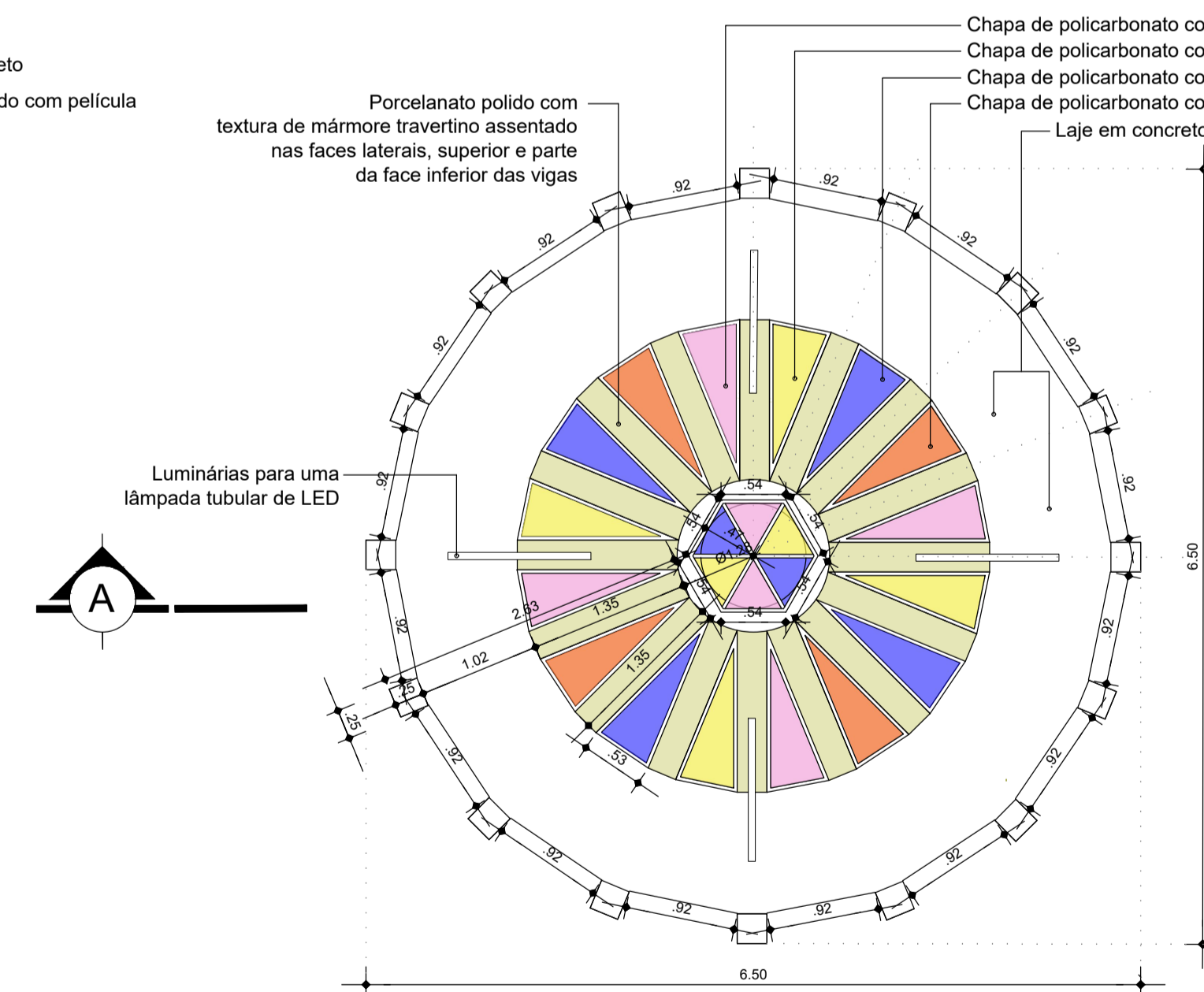


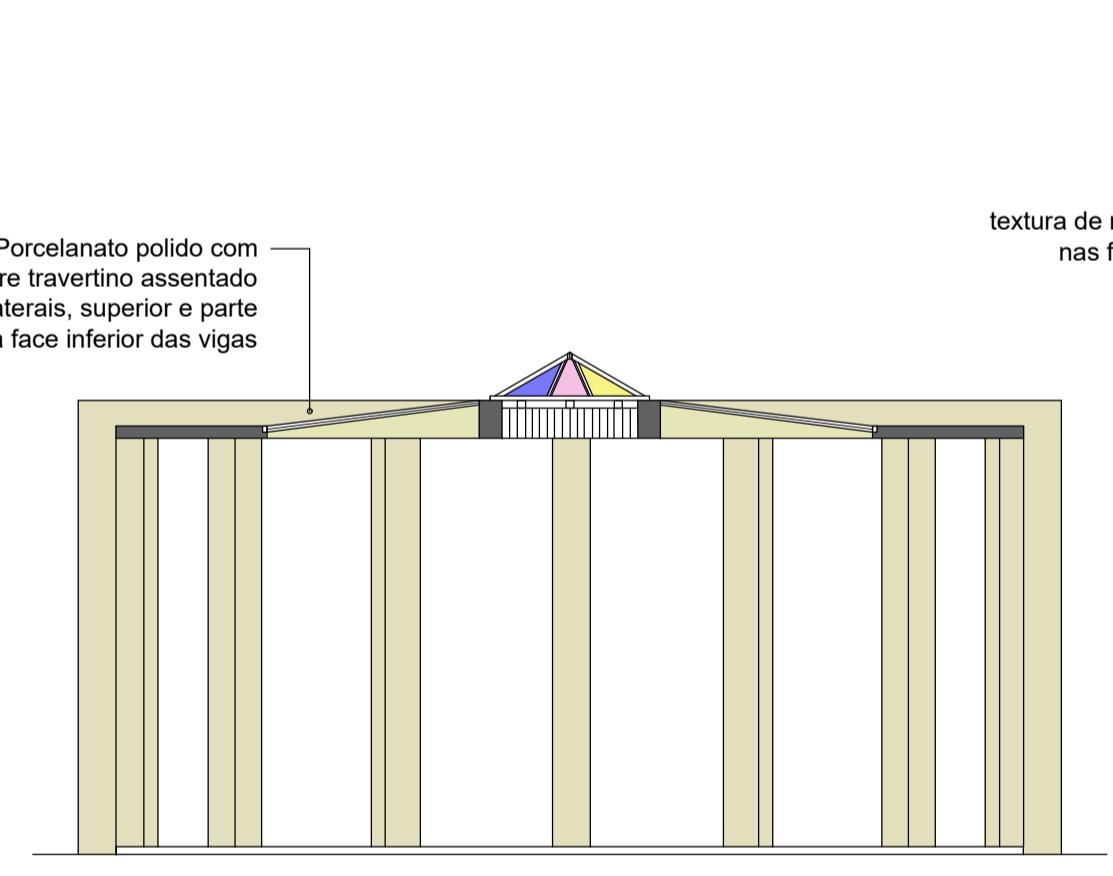
**PLANTA BAIXA**  
ESC. 1:200



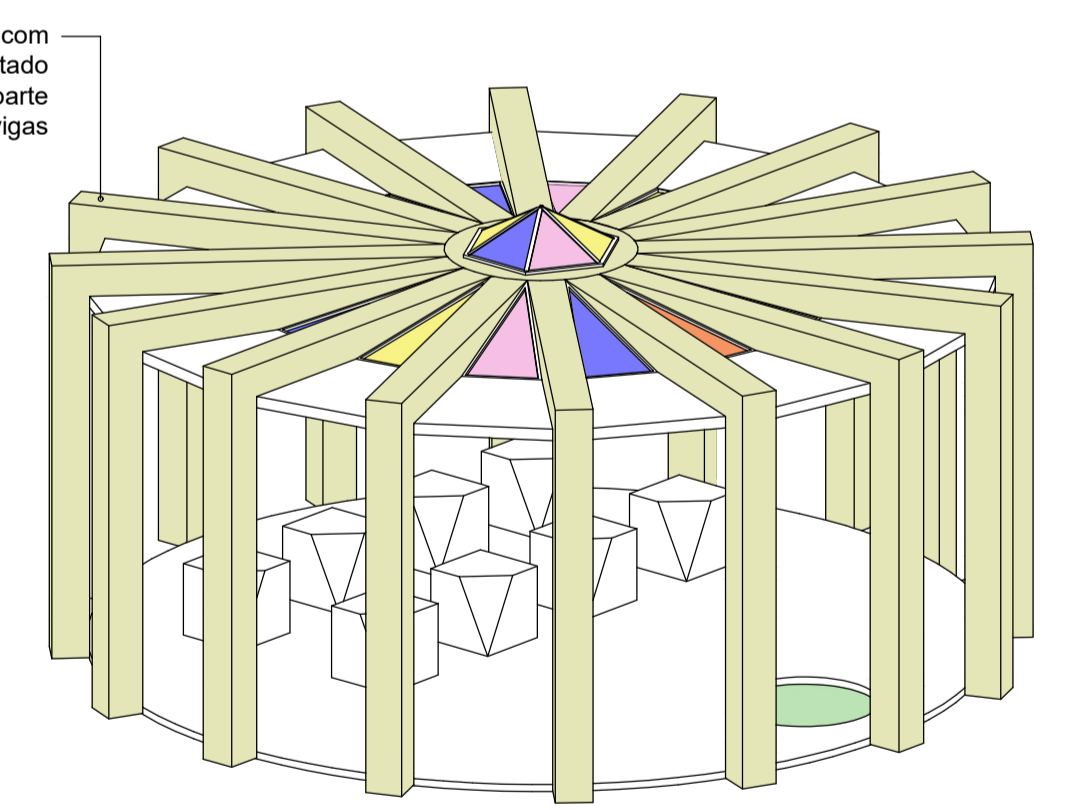
**CORETO - PLANTA BAIXA**  
ESC. 1:50



**CORETO - PLANTA DE COBERTURA**  
ESC. 1:50



**CORETO - CORTE A**  
ESC. 1:50



**CORETO - ISOMÉTRICA**  
ESC. 1:50

PAVIMENTAÇÃO	
	ÁREA VERDE A PERMANECER 295,48m <sup>2</sup>
	ÁREA A SER PAVIMENTADA 1.887,62m <sup>2</sup>

Obs: para execução da área pavimentada, devem ser observadas as especificações da planta de paginação de piso (FRANCHA 03)

VEGETAÇÃO	
	Secção de tronco de árvores de médio a grande porte, existentes ou a serem plantadas (ver FRANCHA 03)

EQUIPAMENTOS URBANOS		
SÍMBOLO	DESCRIÇÃO	QUANTIDADE (UN.)
	LIXEIRA METÁLICA	07
	POSTES DECORATIVOS METÁLICOS H= 7M LUMINÁRIA PARA 1 (UMA) LÂMPADA DE LED 50W A SEREM IMPLANTADOS	05
	POSTES DECORATIVOS METÁLICOS H= 7M LUMINÁRIA PARA 2 (DUAS) LÂMPADA DE LED 50W A SEREM IMPLANTADOS	06
	POSTES DE ILUMINAÇÃO E REDE EXISTENTES, A PERMANECER	02

EQUIPAMENTOS DE GINÁSTICA		
SÍMBOLO	DESCRIÇÃO	QUANTIDADE (UN.)
	ELÍPTICO	01
	SIMULADOR DE CAMINHADA DUPLO	01
	ROTAÇÃO DIAGONAL DUPLO	01
	LEG PRESS DUPLO	01

PREFEITURA MUNICIPAL DE ANANINDEUA	
SECRETARIA DE SANEAMENTO E INFRA-ESTRUTURA	
PRAÇA CRISTO REDENTOR CONSTRUÇÃO RUA SANTA MARIA E RUA CRISTO REDENTOR	
DATA: MAIO/2023	CONTEÚDO: PLANTA CONVENCIONADA
ESC.: 1:200	
RESP. TÉCNICO: XXXXXXXX	