Quadro de Cargas (QDGB)

Circuito	Descrição	Esquema	Método de inst.	V (V)	Pot. total. (VA)	Pot. total. (W)	Fases	Pot. - R (W)	Pot. - S (W)	Pot. - T (W)	FCT	FCA	In' (A)	Seção (mm2)	Ic (A)	Disj (A)	dV parc (%)	dV total (%)	Status
QD1	Bloco de sala de aula	3F+N+T	B1	380 / 220 V	32097	28860	R+S+T	15200	5320	8340	1.00	0.38	37.3	70	222.0	40.0	0.54	1.25	Ok
QD2	Quadro de Distribuição Tomadas - 02	3F+N+T	B1	380 / 220 V	24243	22294	R+S+T	11600	4914	5780	1.00	0.38	28.5	50	175.0	32.0	0.66	1.37	Ok
QD3	Quadro de Distribuição Luz e Tomadas - 03	3F+N+T	B1	380 / 220 V	41412	34390	R+S+T	18200	8540	7650	1.00	0.65	49.4	25	117.0	50.0	0.21	0.92	Ok
QD5	Quadro de Distribuição Tomada - 05	3F+N+T	B1	380 / 220 V	34600	27729	R+S+T	17700	5159	4870	1.00	0.38	50.9	70	171.0	63.0	0.39	1.10	Ok
QD6	Quadro de Distribuição Sistema Bombas	3F+N+T	B1	380 / 220 V	6753	4400	R+S+T	2200	2200		1.00	0.65	11.5	6	48.0	16.0	2.98	3.70	Ok
QD4		3F+N+T	B1	380 / 220 V	22448	19862	R+S+T	10800	4340	4722	1.00	0.41	30.4	35	144.0	32.0	0.09	0.80	Ok
TOTAL					161553	137535	R+S+T	75700	30473	31362									

Quadro de Demanda (QDGB)

Tipo de carga	Potência instalada (kVA)	Fator de demanda (%)	Demanda (kVA)
Motores	6.75	75	5.06
Iluminação e TUG´s (Escolas e semelhantes)	12.00	100	12.00
	142.80	50	71.40
		TOTAL	88.46

QDGB (Quadro QGBT)

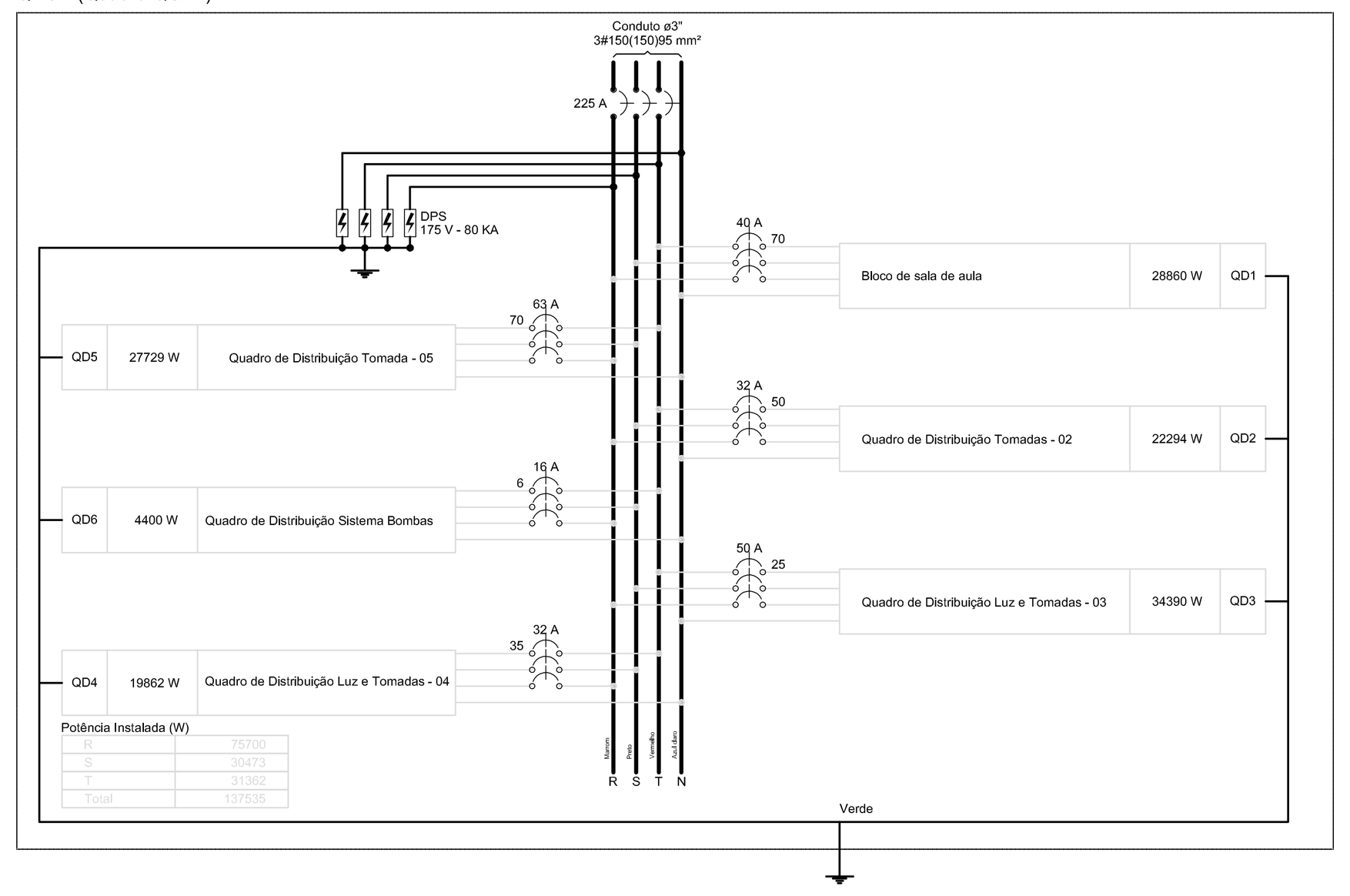

Quadro de Cargas (QM1)

Circuito	Descrição	Esquema	Método de inst.	V (V)	Pot. total. (VA)	Pot. total. (W)	Fases	Pot. - R (W)	Pot. - S (W)	Pot. - T (W)	FCT	FCA	In' (A)	Seção (mm2)	Ic (A)	Disj (A)	dV parc (%)	dV total (%)	Status
QDGB	Quadro QGBT	3F+N+T	B1	380 / 220 V	161553	137535	R+S+T	75700	30473	31362	1.00	0.65	202.4	150	358.0	225.0		0.07	Ok
TOTAL					161553	137535	R+S+T	75700	30473	31362									

Quadro de Demanda (QM1)

Tipo de carga	Potência instalada (kVA)	Fator de demanda (%)	Demanda (kVA)
Motores	6.75	75	5.06
Iluminação e TUG´s (Escolas e semelhantes)	12.00	100	12.00
	142.80	50	71.40
		TOTAL	88.46

Quadro de Demanda (AL1)

Tipo de carga	Potência instalada (kVA)	Fator de demanda (%)	Demanda (kVA)
Motores	6.75	75	5.06
Iluminação e TUG´s (Escolas e semelhantes)	12.00	100	12.00
	142.80	50	71.40
		TOTAL	88.46

Quadro de Demanda (QD1)

Tipo de carga	Potência instalada (kVA)	Fator de demanda (%)	Demanda (kVA)
Iluminação e TUG´s (Escolas e semelhantes)	12.00	100	12.00
	20.10	50	10.05
		TOTAL	22.05

QD1 (Bloco de sala de aula)

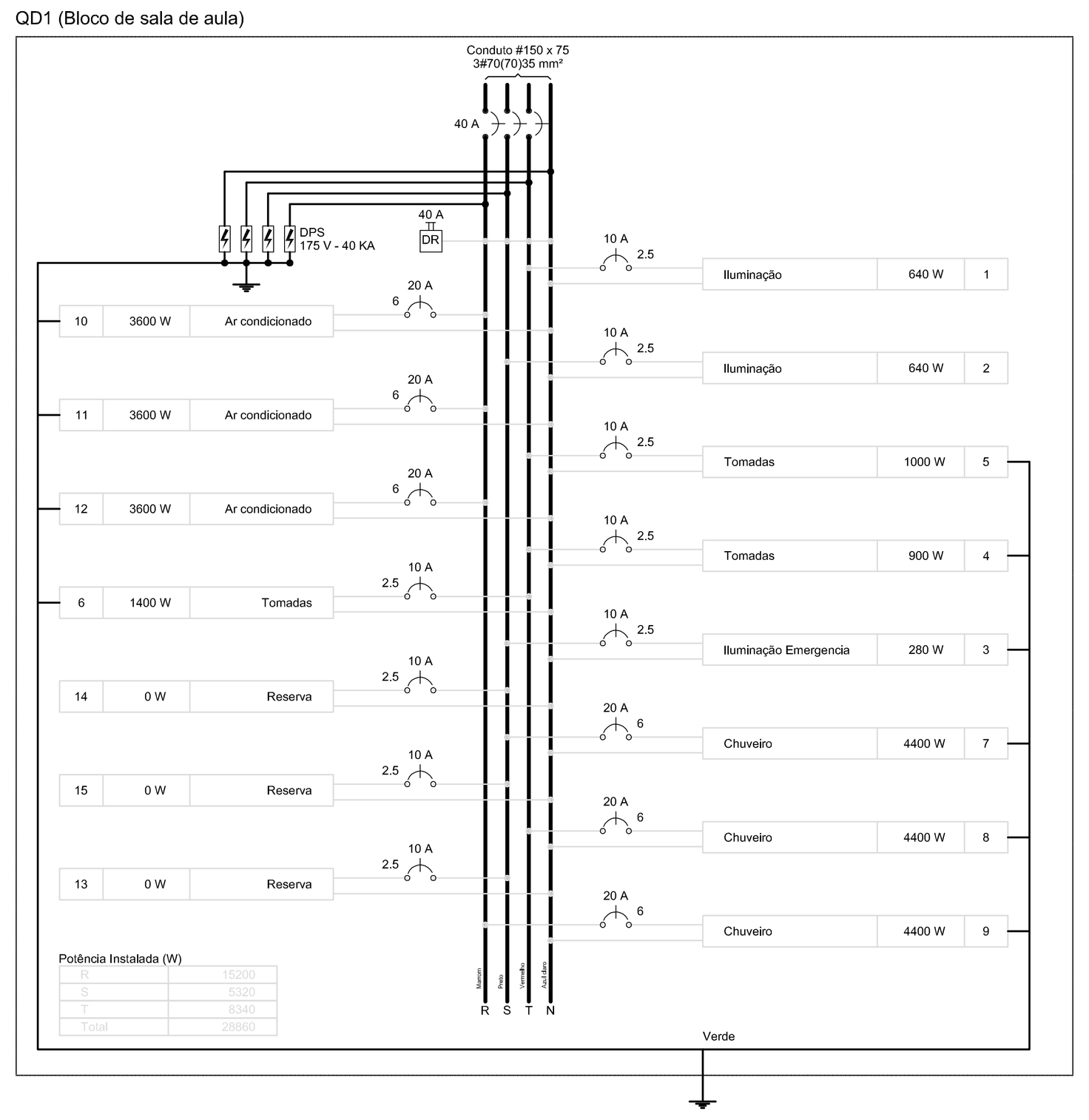

Quadro de Demanda (QD2)

Tipo de carga	Potência instalada (kVA)	Fator de demanda (%)	Demanda (kVA)
Iluminação e TUG´s (Escolas e semelhantes)	12.00	100	12.00
	12.24	50	6.12
		TOTAL	18.12

QD2 (Quadro de Distribuição Tomadas - 02)



Quadro de Demanda (QD3)

Tipo de carga	Potência instalada (kVA)	Fator de demanda (%)	Demanda (kVA)
Iluminação e TUG´s (Escolas e semelhantes)	12.00	100	12.00
	29.41	50	14.71
		TOTAL	26.71

QD3 (Quadro de Distribuição Luz e Tomadas - 03)

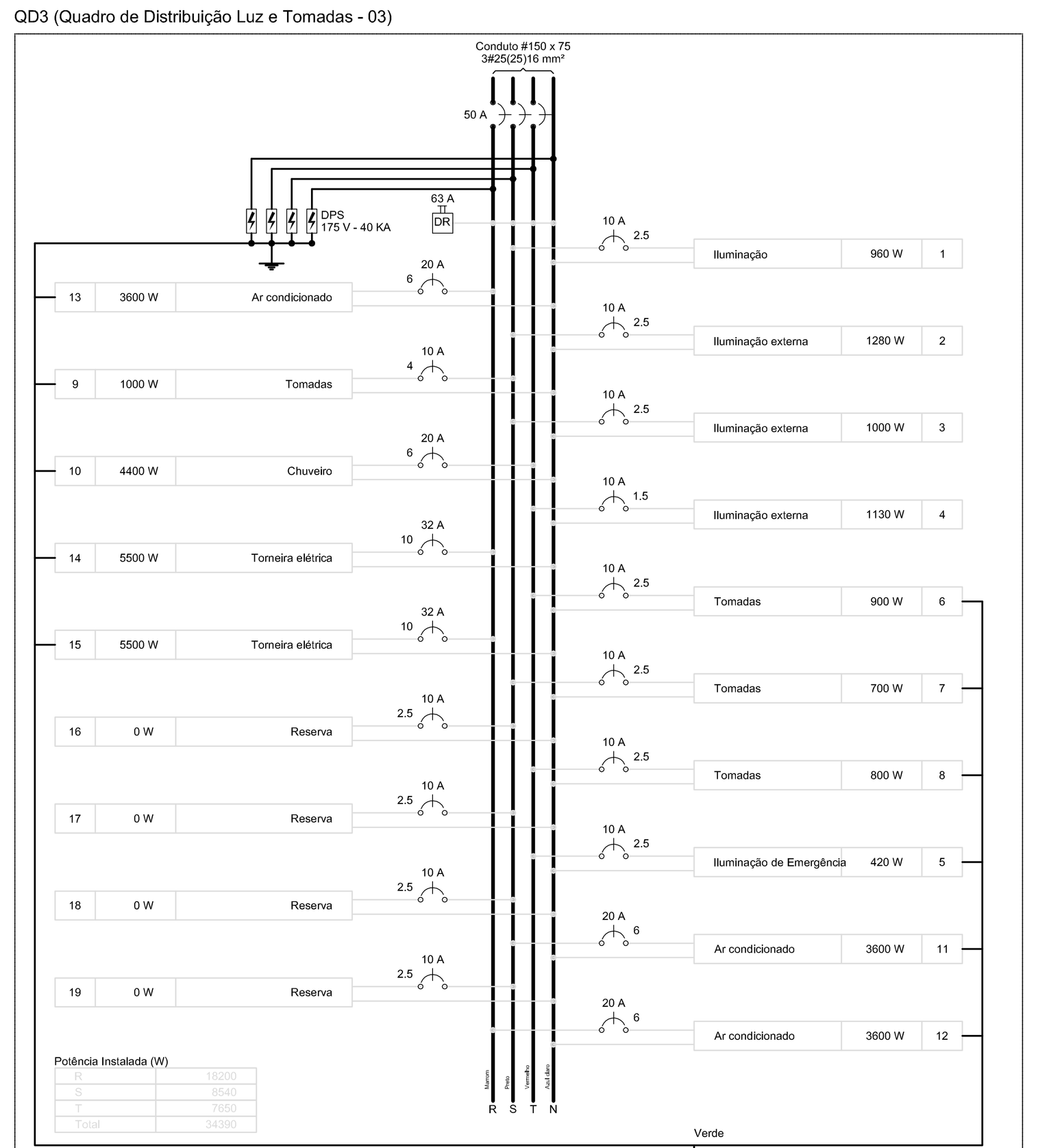

Quadro de Demanda (QD4)

Tipo de carga	Potência instalada (kVA)	Fator de demanda (%)	Demanda (kVA)
Iluminação e TUG´s (Escolas e semelhantes)	12.00	100	12.00
	25.67	50	12.83
		TOTAL	24.83

QD4

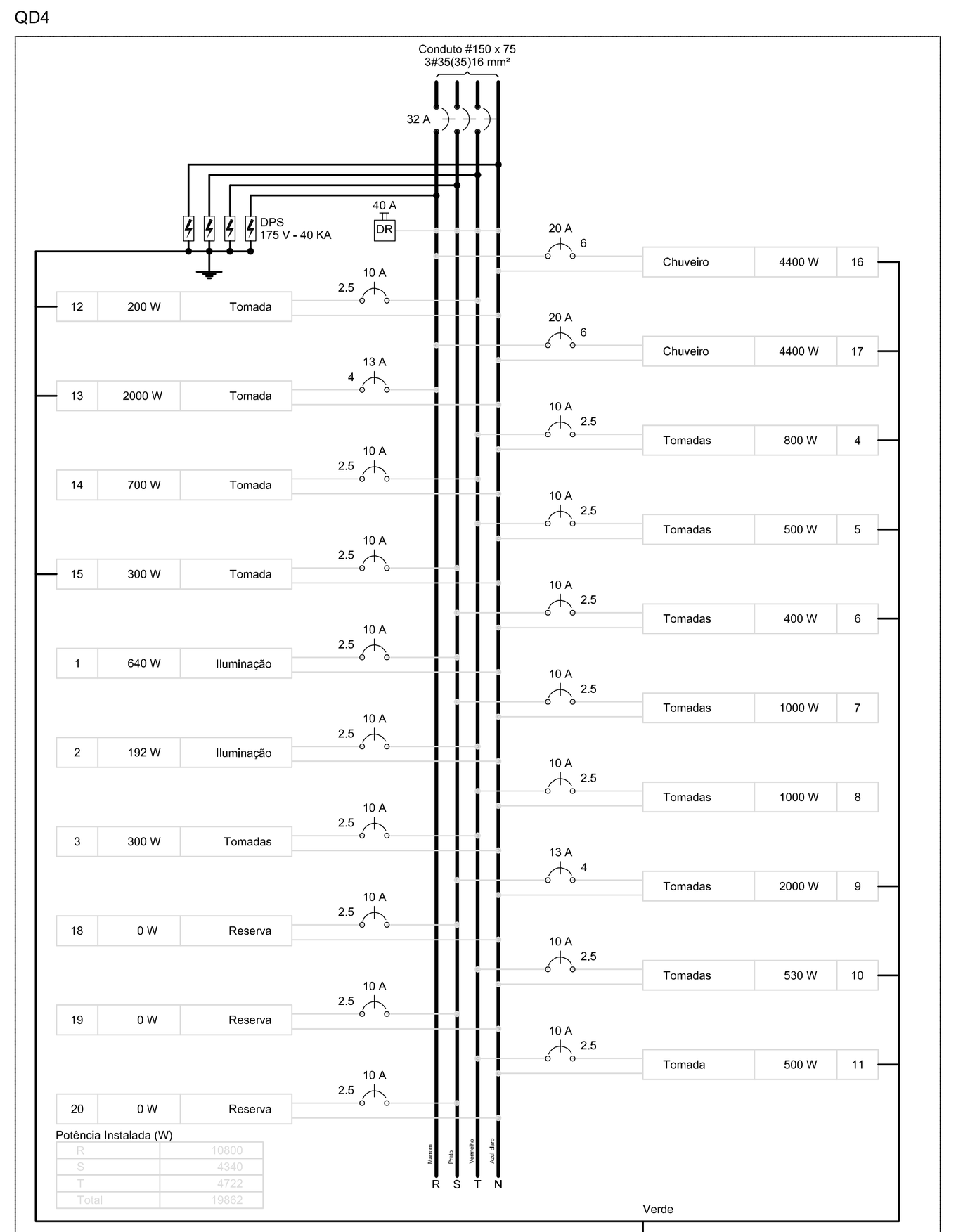

Quadro de Demanda (QD6)

Tipo de carga	Potência instalada (kVA)	Fator de demanda (%)	Demanda (kVA)
Motores	6.75	75	5.06
		TOTAL	5.06

QD6 (Quadro de Distribuição Sistema Bombas)

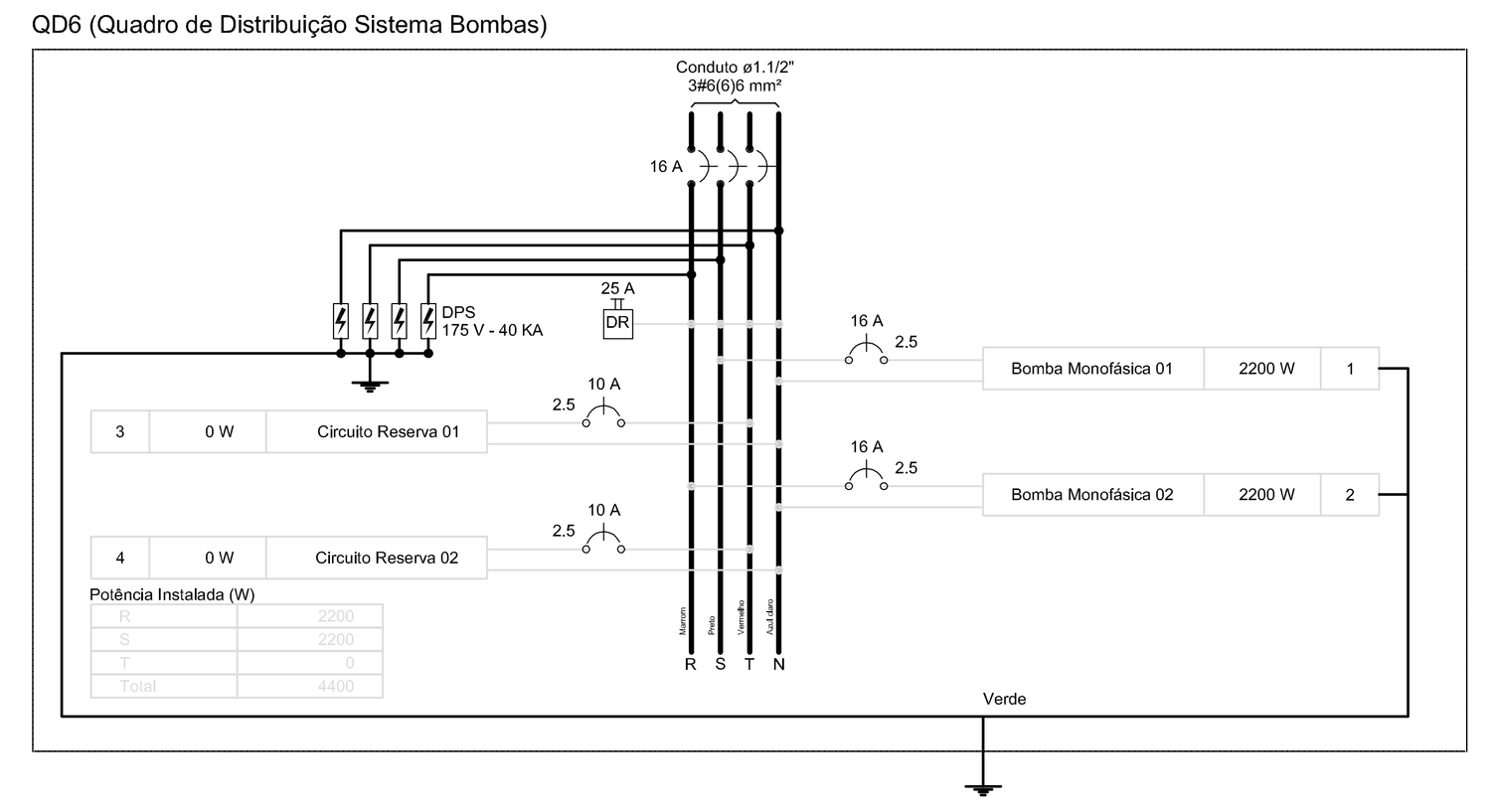

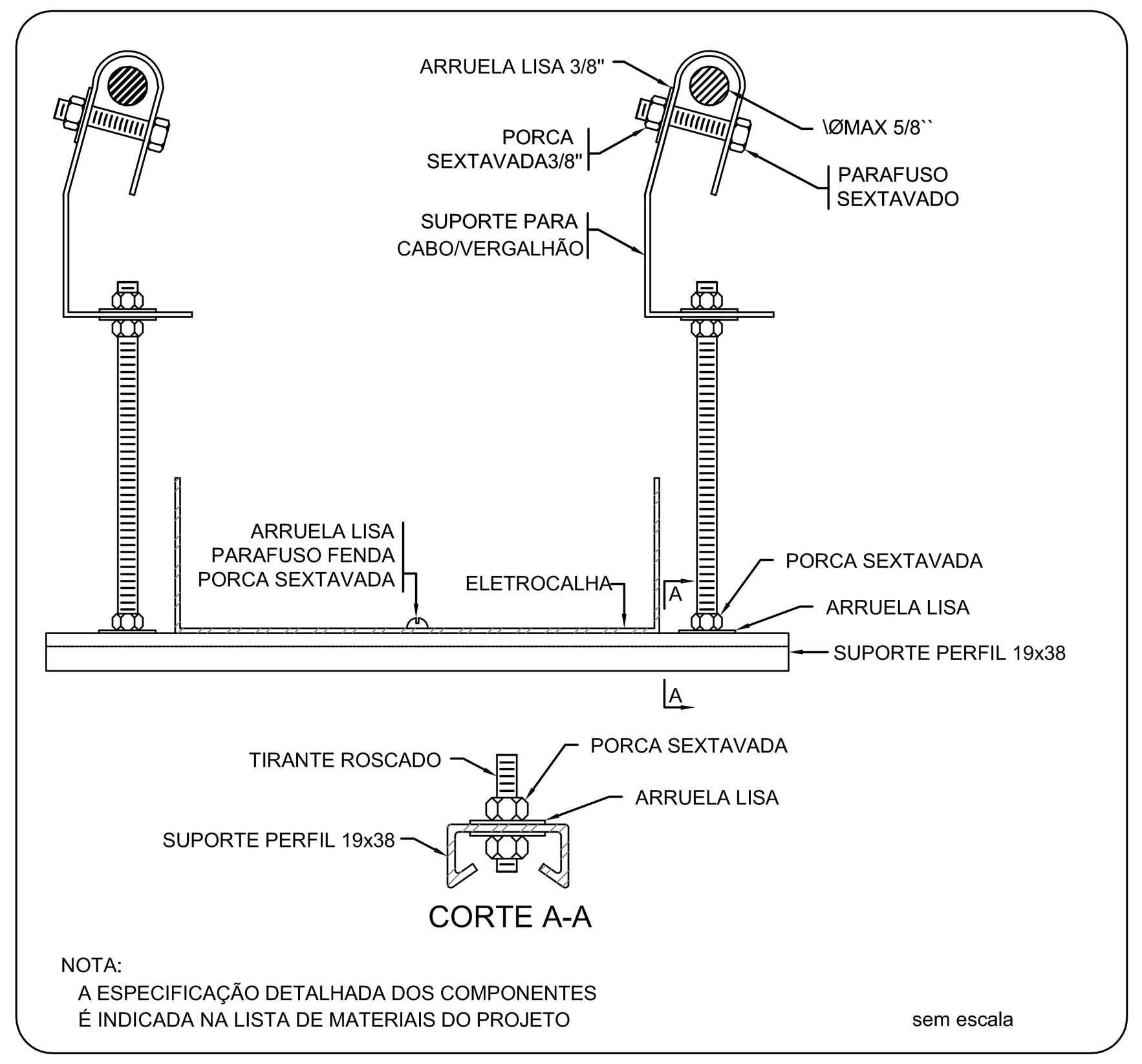

NOTA:
A ESPECIFICAÇÃO DETALHADA DOS COMPONENTES
É INDICADA NA LISTA DE MATERIAIS DO PROJETO

sem escala

ELETROCALHA - SUPORTE PERFIL 19x38 - FIXAÇÃO CABO/VERGALHÃO

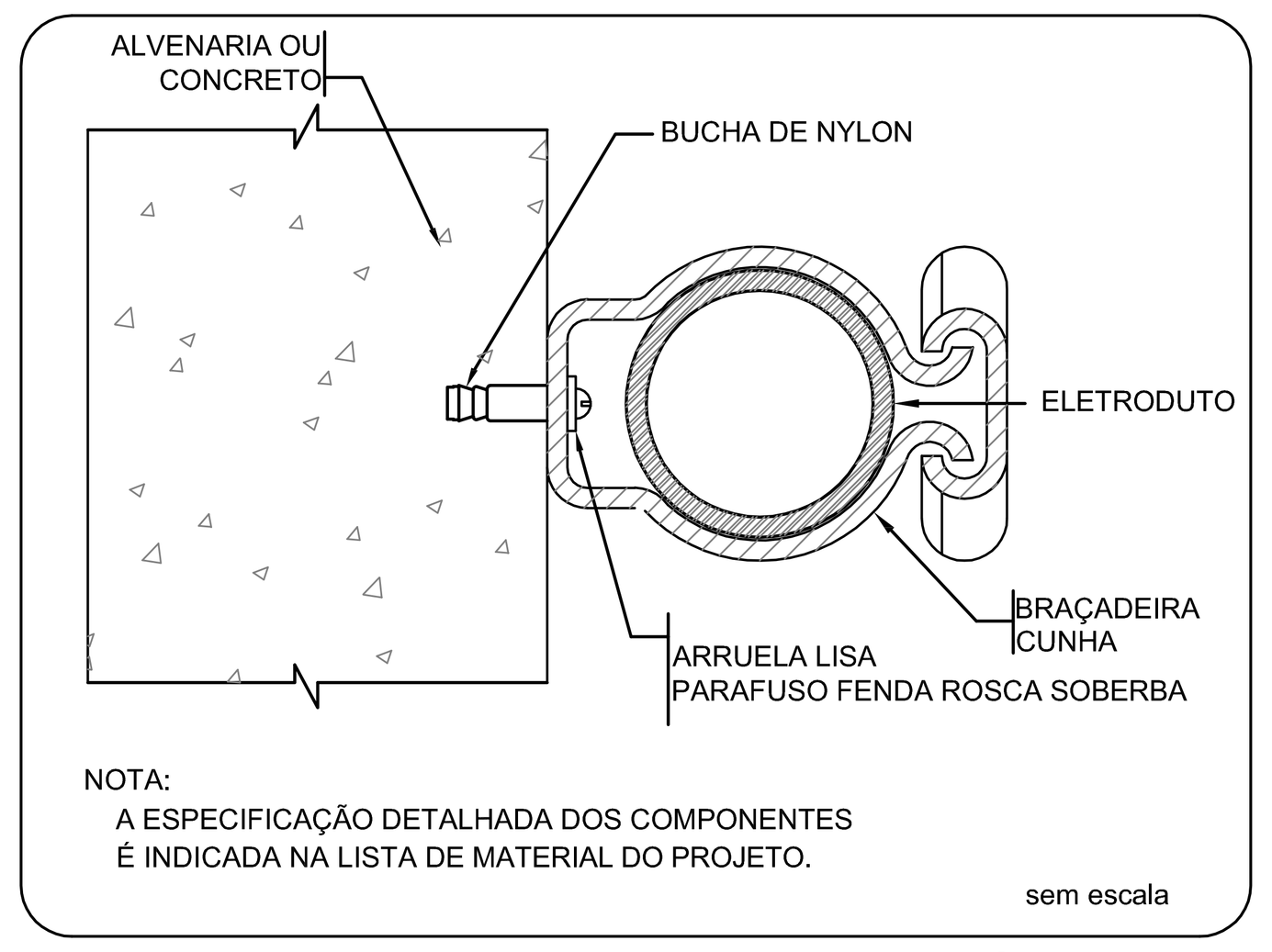

NOTA:
A ESPECIFICAÇÃO DETALHADA DOS COMPONENTES
É INDICADA NA LISTA DE MATERIAL DO PROJETO.

sem escala

FIXAÇÃO DE UM ELETRODUTO EM SUPERFÍCIE DE ALVENARIA OU CONCRETO

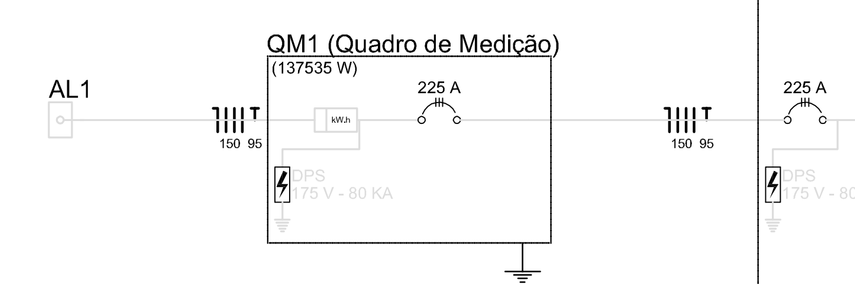

Quadro de Demanda (QD5)

Tipo de carga	Potência instalada (kVA)	Fator de demanda (%)	Demanda (kVA)
Iluminação e TUG´s (Escolas e semelhantes)	12.00	100	12.00
	22.60	50	11.30
		TOTAL	23.30

QD5 (Quadro de Distribuição Tomada - 05)

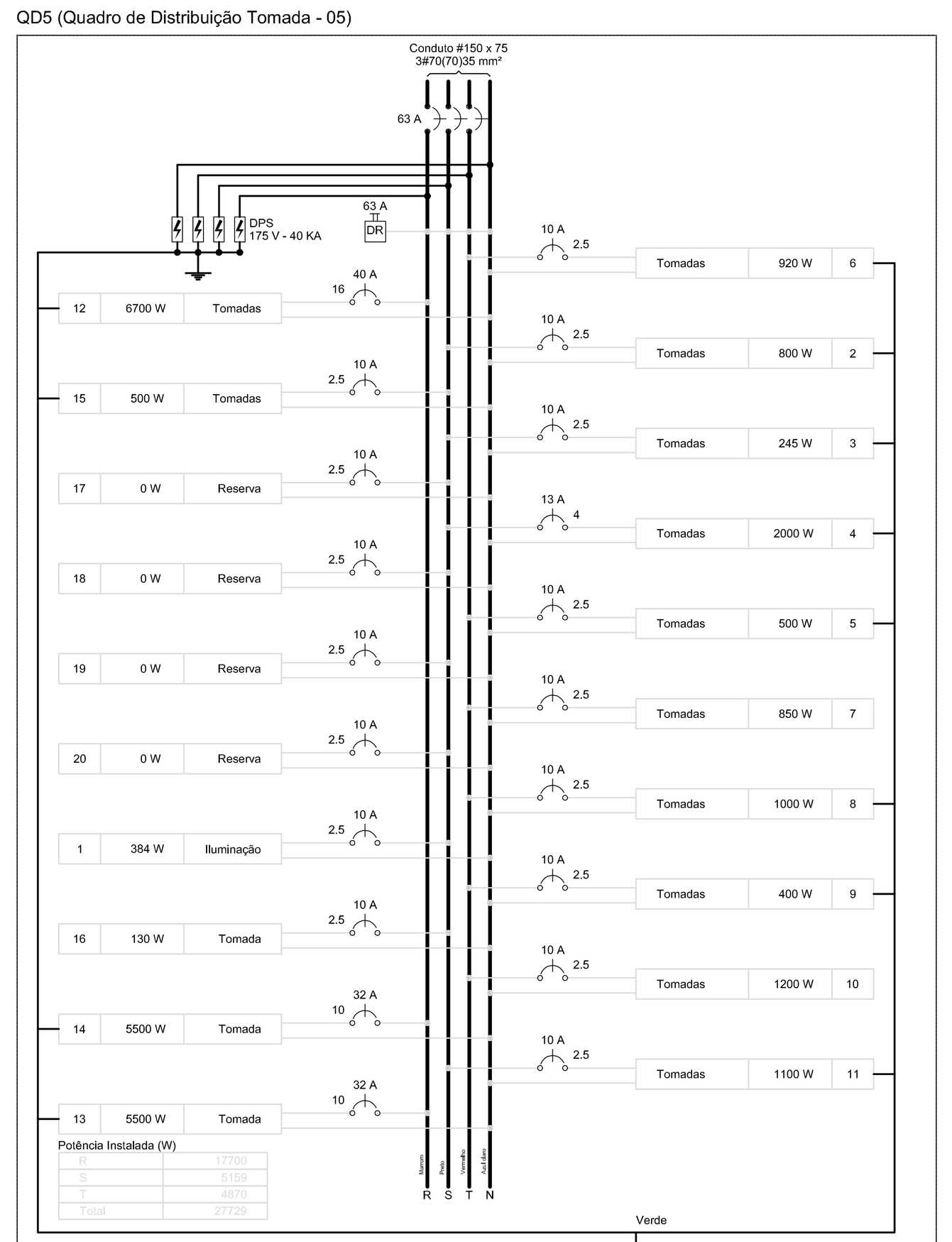

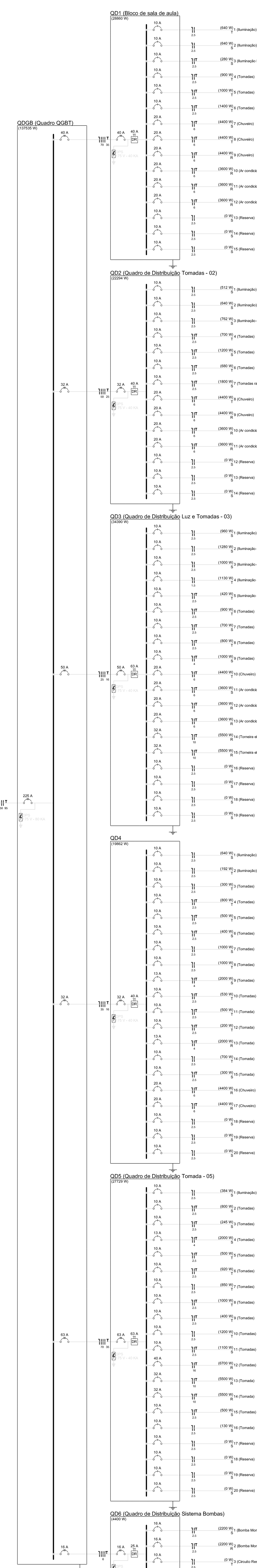

Legenda

- Interruptor 1 tecla simples - 1,10m do piso
- Interruptor 1 tecla simples c/ acion. exaustor - 1,10m do piso
- Interruptor 2 teclas simples - 1,10m do piso
- Interruptor 4 teclas simples - 1,10m do piso
- Interruptor 2 teclas (1 simples + 1 paralelo) - 1,10m do piso
- Interruptor 1 tecla paralelo - 1,10m do piso
- Interruptor 2 teclas paralelo - 1,10m do piso
- 1 tecla simples & 1 tomada - 1,10m do piso
- 2 teclas simples & 1 tomada - 1,10m do piso
- 1 tecla simples & 1 tecla paralelo & 1 tomada - 1,10m do piso
- 1 tecla paralelo & 1 tomada - 1,10m do piso
- 2 teclas paralelo & 1 tomada - 1,10m do piso
- 1 tecla simples c/ acion. exaustor & 1 tomada - 1,10m do piso
- Tomada baixa 2P+T a 0,30m do piso
- Tomada média 2P+T a 1,10m do piso
- Tomada alta 2P+T a 2,20m do piso
- Tomada no teto
- Caixa de medição embutir a 1,50m do piso
- Quadro de distribuição - embutir a 1,50m do piso
- Caixa de passagem de embutir no piso - alvenaria 300x300x300mm
- Caixa de passagem de sobrepor no teto - pvc 100x100x80mm
- Entrada de serviço aérea
- Ponto 3P+T a 0,30m do piso
- Iluminação de emergência - bloco autônomo de LED

NOTAS:

- EXECUTAR ESTE PROJETO JUNTAMENTE COM O PROJETO ESTRUTURAL;
- ANTES DA CONCRETAGEM PREVER PASSAGEM PARA AS TUBULAÇÕES DENTRO DOS LIMITES ESTABELECIDOS PELA NBR 6118:2014;
- PARA POSICIONAMENTO DAS LUMINÁRIAS OBSERVAR LOCAÇÃO NA PLANTA DE FORRO;
- OS ELETRODUTOS QUE SEGUEM ATÉ O QUADRADO DE ALIMENTAÇÃO GERAL DEVERÃO SER EM PVC RÍGIDO ROSCÁVEL;
- OS ELETRODUTOS APARENTES (PÁTIO) DEVERÃO SER DE AÇO GALVANIZADO;
- ALTERAÇÕES NESTE PROJETO SOMENTE COM AUTORIZAÇÃO EXPRESSA DO FNDE.

REFERÊNCIAS:

- MEMORIAL DESCRITIVO E ESPECIFICAÇÕES TÉCNICAS;
- PLANILHA DE QUANTITATIVOS.

Nº	DATA	DESCRIÇÃO
02	JANEIRO/ 2017	Atendimento à NBR 9050/ 2015; Alteração: quadro de áreas, sanitários infantis 1 e 2, altura da platibanda, mobiliário e equipamento, altura da cerâmica nos sanitários, cor dos portões dos solários e altura da porta P44; Acréscimo das duchas higiênicas e escaninhos pré-escola. Retirada da chapa de aço abixo da platibanda.
01	AGOSTO/ 2016	Alteração paredes - shaft para tubulação hidráulica e detalhamento; alteração da altura da platibanda.

CONTROLE DE REVISÕES

FNDE Fundo Nacional de Desenvolvimento da Educação — Ministério da Educação

PROJETO PADRÃO - FNDE

PROPRIETÁRIO: :

ENDEREÇO:

MUNICÍPIO – UF:

PROPRIETÁRIO

RESP. TÉCNICO — CREA

AUTOR DO PROJETO — CAU

DLFO — CREA — RA

OBSERVAÇÕES:

PROGRAMA PROINFÂNCIA - PROJETO TIPO 2

PROJETO DE INSTALAÇÕES

COORDENAÇÃO: CGEST - Coordenação Geral de Infraestrutura Educacional

DISTRIBUIÇÃO DA REDE ELÉTRICA 220V
DIAGRAMA MULTIFILAR
QUADRO DE CARGAS

ELE

FORMATO: A0(1189X841) | REVISÃO: R.00 R.01 R.02 | ESCALA: INDICADA | DATA EMISSÃO: JANEIRO/2017 | PRANCHA: 02/02