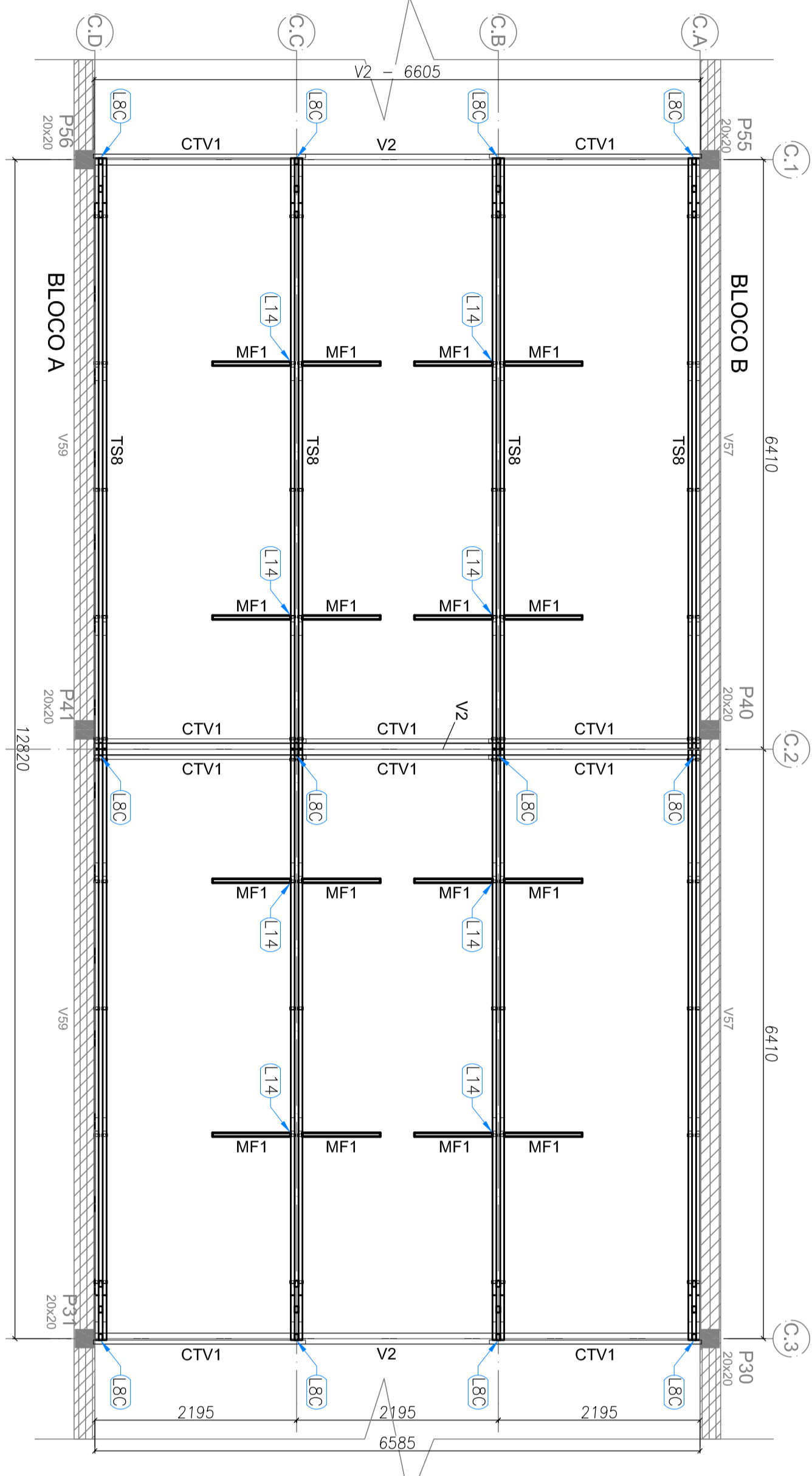
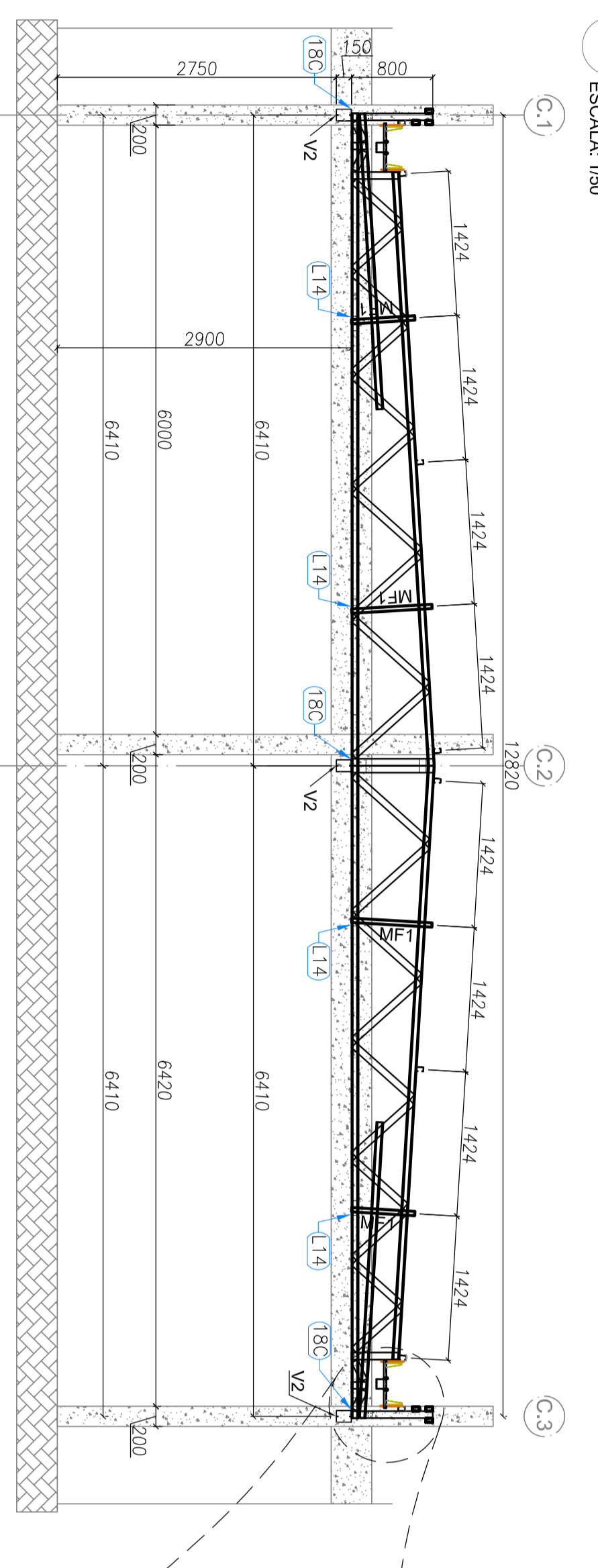


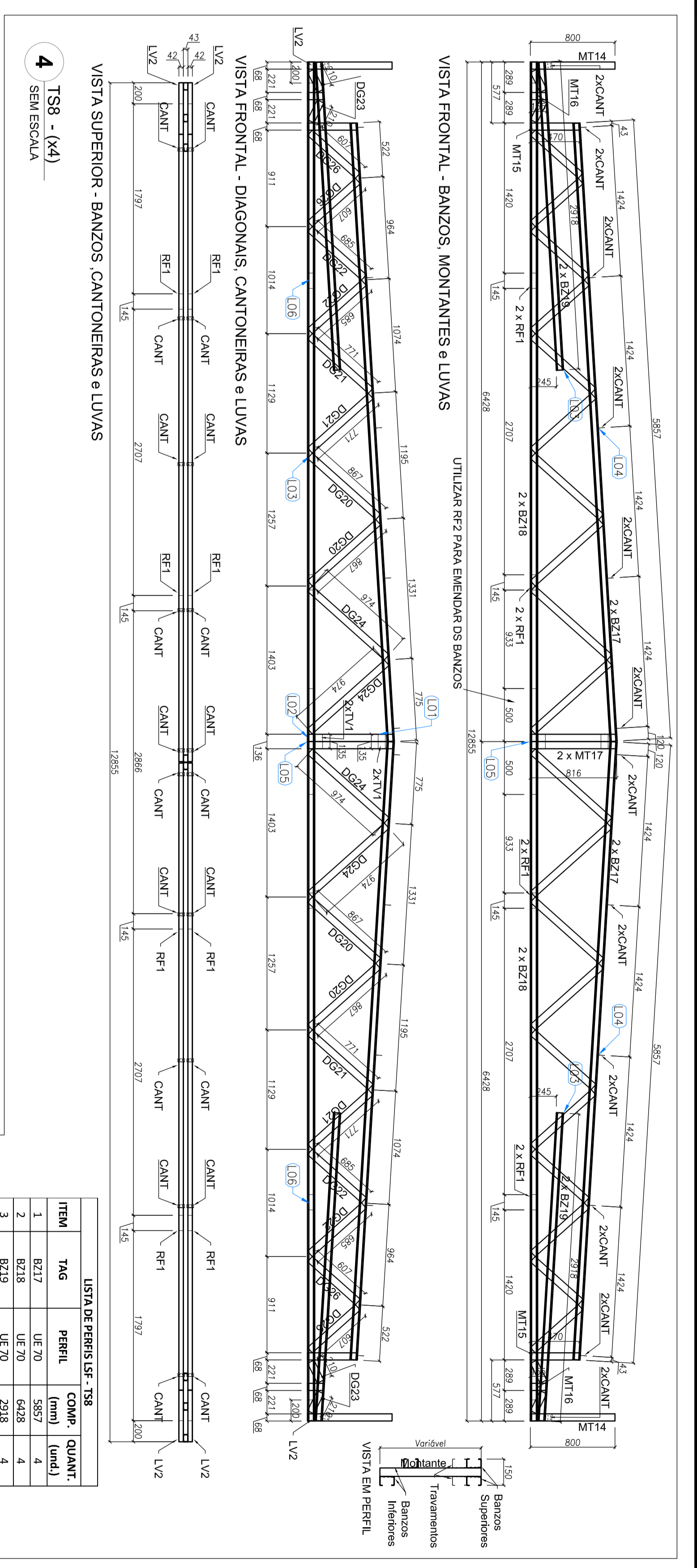
1 BLOCO C - PLANTA DE COBERTURA - VIGAS DE APOIO, TESOURAS, MANGUEIRAS E CONTRAVENTAMENTOS
ESCALA 1:50



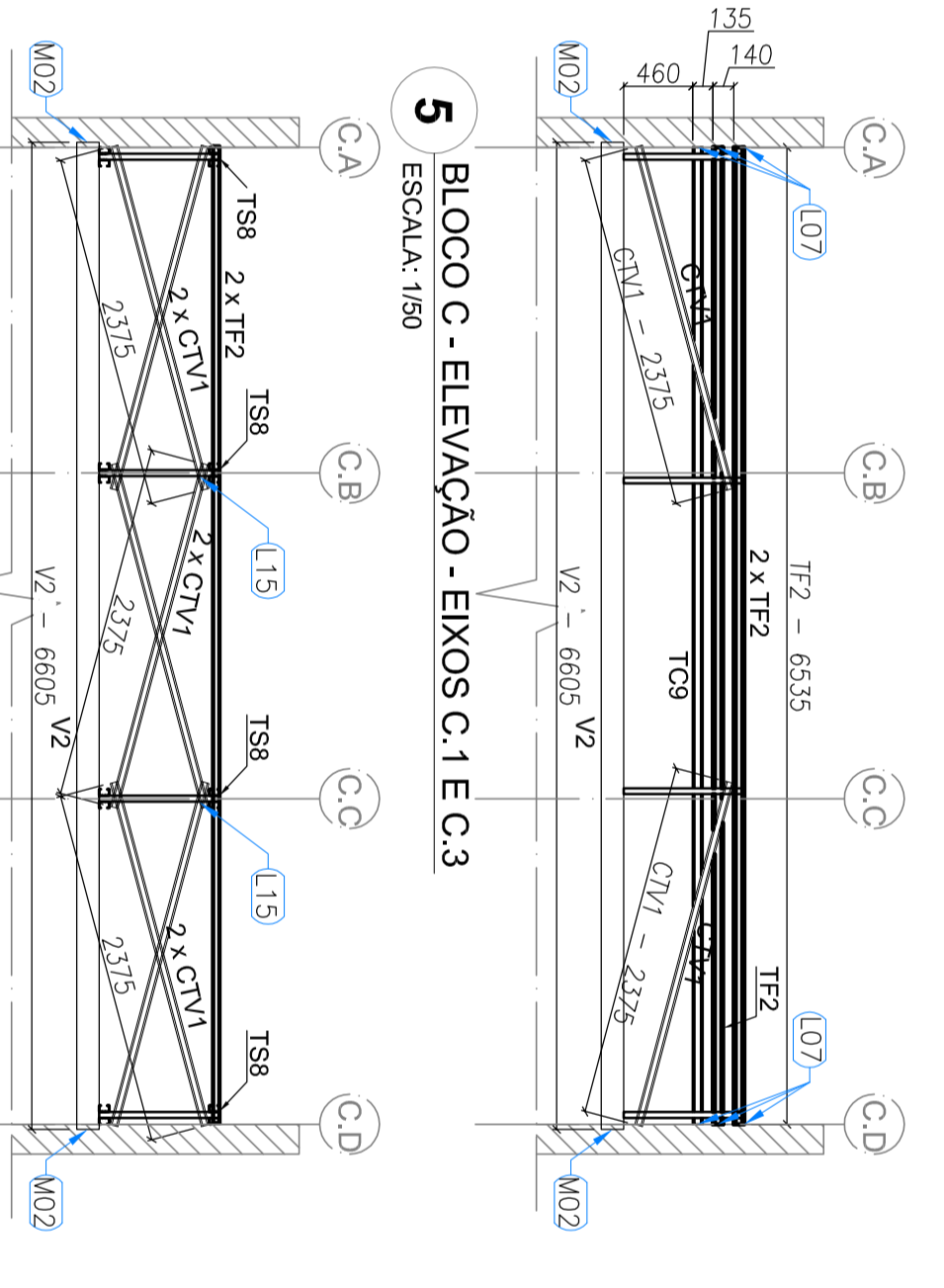
2 BLOCO C - PLANTA DE COBERTURA - VIGAS DE APOIO, TESOURAS, MANGUEIRAS E CONTRAVENTAMENTOS
ESCALA 1:50



3 BLOCO C - ELEVÇÃO - EIXOS CA, CB, CC E CD
ESCALA 1:50



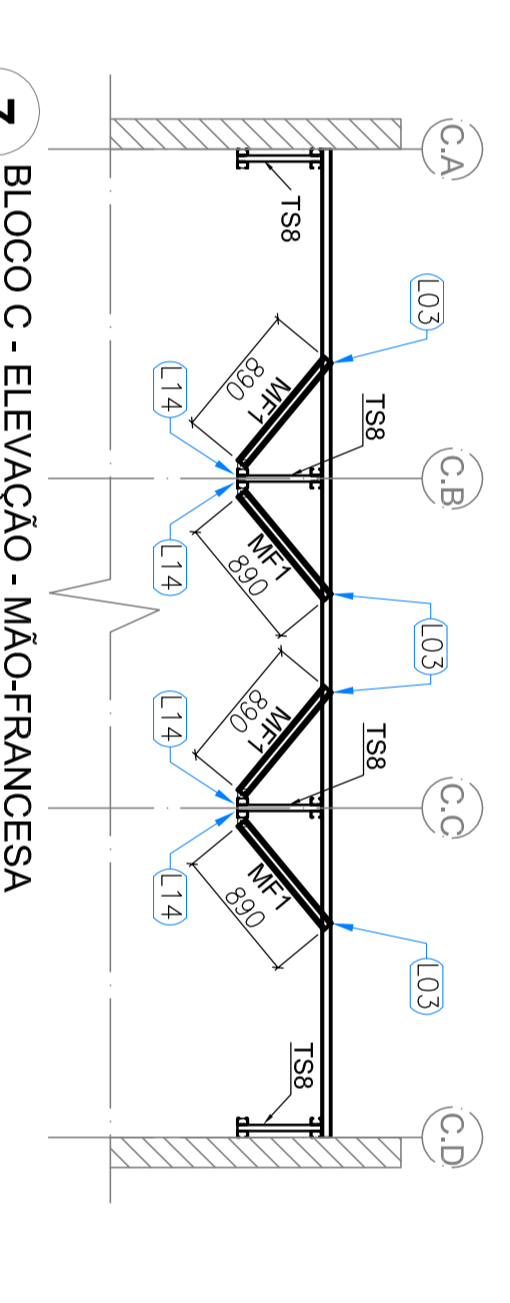
4 TS8 - (x4)
SEM ESCALA



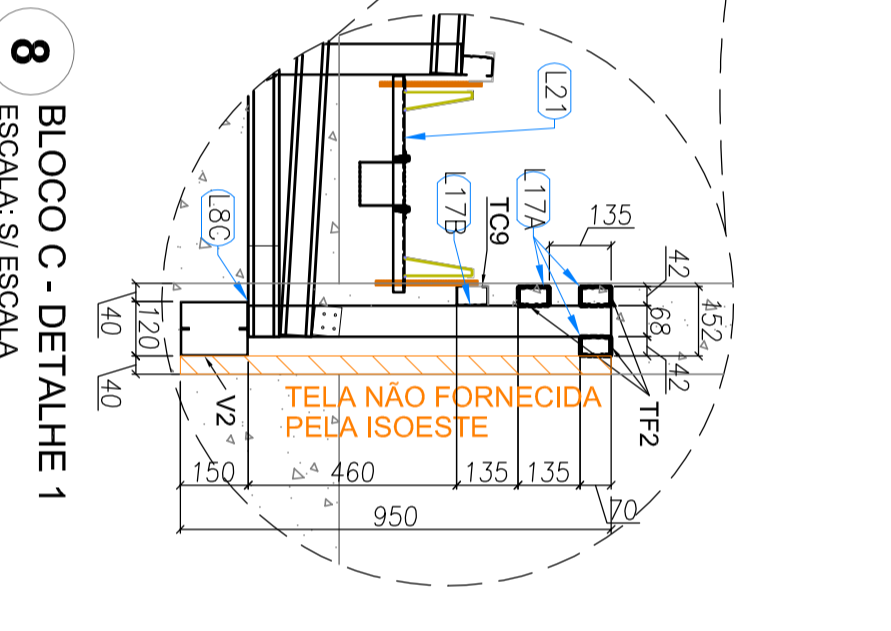
5 BLOCO C - ELEVÇÃO - EIXOS C,1 E C,3
ESCALA 1:50



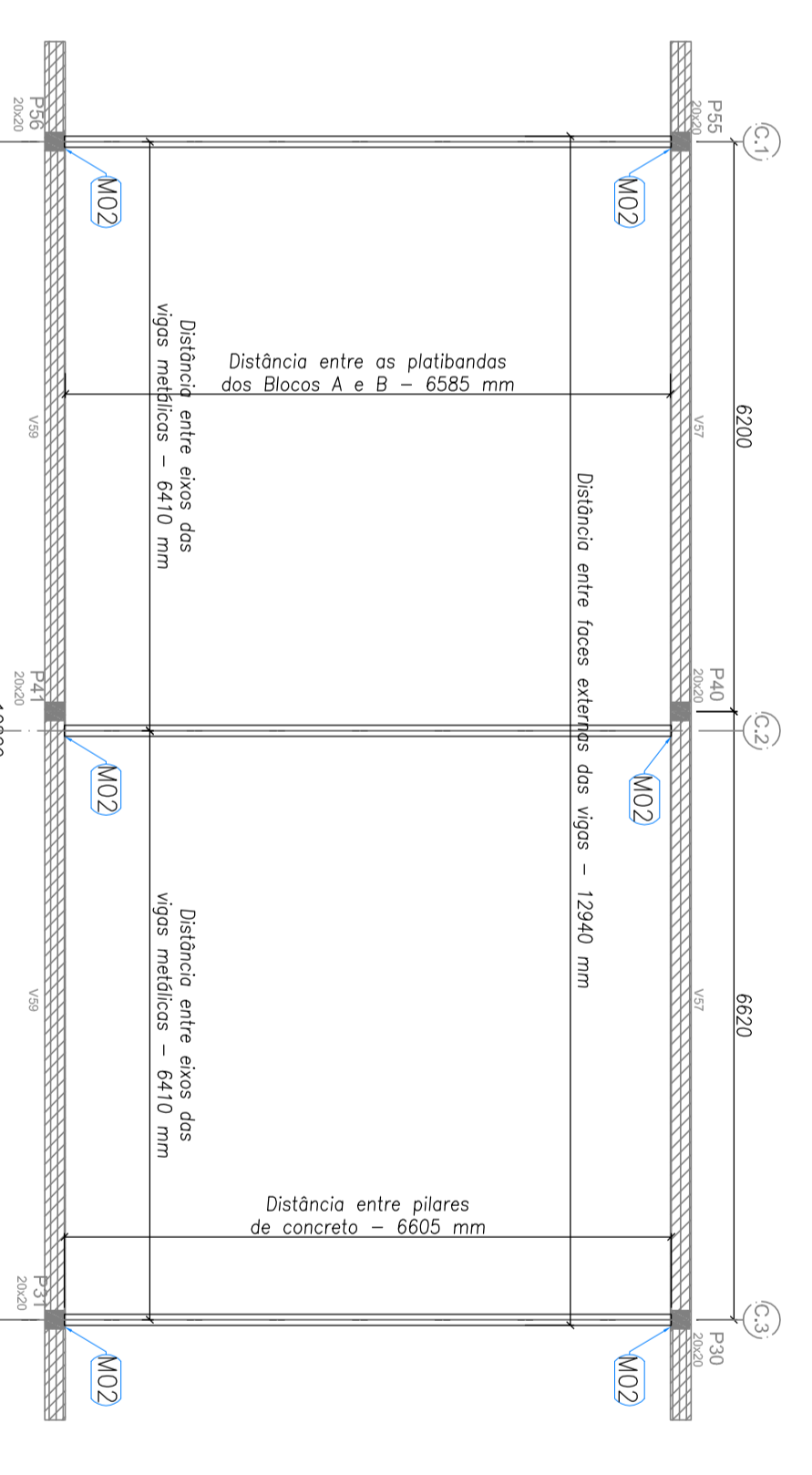
6 BLOCO C - ELEVÇÃO - EIXOS C,2
ESCALA 1:50



7 BLOCO C - ELEVÇÃO - MÃO-FRANCESSA
ESCALA 1:50



8 BLOCO C - DETALHE 1
ESCALA 1:50



9 BLOCO C - PLANTA DE COBERTURA - VIGAS DE APOIO
ESCALA 1:50

ITEM	1	2	3	4	5	6	7	8
PERFIS LSF - CROQUE FNDE - TIPO 2	149	149	149	149	149	149	149	149
PERFIL	UE 70	UE 70	UE 70	UE 70	UE 70	UE 70	UE 70	UE 70
QUANT.	6	6	6	6	6	6	6	6
1	TS8	TS8	TS8	TS8	TS8	TS8	TS8	TS8
2	TS9	TS9	TS9	TS9	TS9	TS9	TS9	TS9
3	CTV1	CTV1	CTV1	CTV1	CTV1	CTV1	CTV1	CTV1
4	MF1	MF1	MF1	MF1	MF1	MF1	MF1	MF1
5	CTV1	CTV1	CTV1	CTV1	CTV1	CTV1	CTV1	CTV1
6	UE 70	UE 70	UE 70	UE 70	UE 70	UE 70	UE 70	UE 70
7	TS8	TS8	TS8	TS8	TS8	TS8	TS8	TS8
8	UE 70	UE 70	UE 70	UE 70	UE 70	UE 70	UE 70	UE 70

ITEM	1	2	3	4	5	6	7	8	9	10	11	12	13	14	15	16
LISTA DE PERFILES LSF - TS8	149	149	149	149	149	149	149	149	149	149	149	149	149	149	149	149
PERFIL	UE 70	UE 70	UE 70	UE 70	UE 70	UE 70	UE 70	UE 70	UE 70	UE 70	UE 70	UE 70	UE 70	UE 70	UE 70	UE 70
QUANT.	6	6	6	6	6	6	6	6	6	6	6	6	6	6	6	6
1	TS8	TS8	TS8	TS8	TS8	TS8	TS8	TS8	TS8	TS8	TS8	TS8	TS8	TS8	TS8	TS8
2	TS9	TS9	TS9	TS9	TS9	TS9	TS9	TS9	TS9	TS9	TS9	TS9	TS9	TS9	TS9	TS9
3	CTV1	CTV1	CTV1	CTV1	CTV1	CTV1	CTV1	CTV1	CTV1	CTV1	CTV1	CTV1	CTV1	CTV1	CTV1	CTV1
4	MF1	MF1	MF1	MF1	MF1	MF1	MF1	MF1	MF1	MF1	MF1	MF1	MF1	MF1	MF1	MF1
5	CTV1	CTV1	CTV1	CTV1	CTV1	CTV1	CTV1	CTV1	CTV1	CTV1	CTV1	CTV1	CTV1	CTV1	CTV1	CTV1
6	UE 70	UE 70	UE 70	UE 70	UE 70	UE 70	UE 70	UE 70	UE 70	UE 70	UE 70	UE 70	UE 70	UE 70	UE 70	UE 70
7	TS8	TS8	TS8	TS8	TS8	TS8	TS8	TS8	TS8	TS8	TS8	TS8	TS8	TS8	TS8	TS8
8	UE 70	UE 70	UE 70	UE 70	UE 70	UE 70	UE 70	UE 70	UE 70	UE 70	UE 70	UE 70	UE 70	UE 70	UE 70	UE 70
9	TS8	TS8	TS8	TS8	TS8	TS8	TS8	TS8	TS8	TS8	TS8	TS8	TS8	TS8	TS8	TS8
10	UE 70	UE 70	UE 70	UE 70	UE 70	UE 70	UE 70	UE 70	UE 70	UE 70	UE 70	UE 70	UE 70	UE 70	UE 70	UE 70
11	TS8	TS8	TS8	TS8	TS8	TS8	TS8	TS8	TS8	TS8	TS8	TS8	TS8	TS8	TS8	TS8
12	UE 70	UE 70	UE 70	UE 70	UE 70	UE 70	UE 70	UE 70	UE 70	UE 70	UE 70	UE 70	UE 70	UE 70	UE 70	UE 70
13	TS8	TS8	TS8	TS8	TS8	TS8	TS8	TS8	TS8	TS8	TS8	TS8	TS8	TS8	TS8	TS8
14	UE 70	UE 70	UE 70	UE 70	UE 70	UE 70	UE 70	UE 70	UE 70	UE 70	UE 70	UE 70	UE 70	UE 70	UE 70	UE 70
15	TS8	TS8	TS8	TS8	TS8	TS8	TS8	TS8	TS8	TS8	TS8	TS8	TS8	TS8	TS8	TS8
16	UE 70	UE 70	UE 70	UE 70	UE 70	UE 70	UE 70	UE 70	UE 70	UE 70	UE 70	UE 70	UE 70	UE 70	UE 70	UE 70

FNDE Fundação Nacional do Desenvolvimento

Ministério da Educação

PROJETO PADRÃO - FNDE

PROJETO PADRÃO - FNDE

PROJETO DE ESTRUTURA

ESTRUTURA METÁLICA

BLOCO C

SMT

04/10