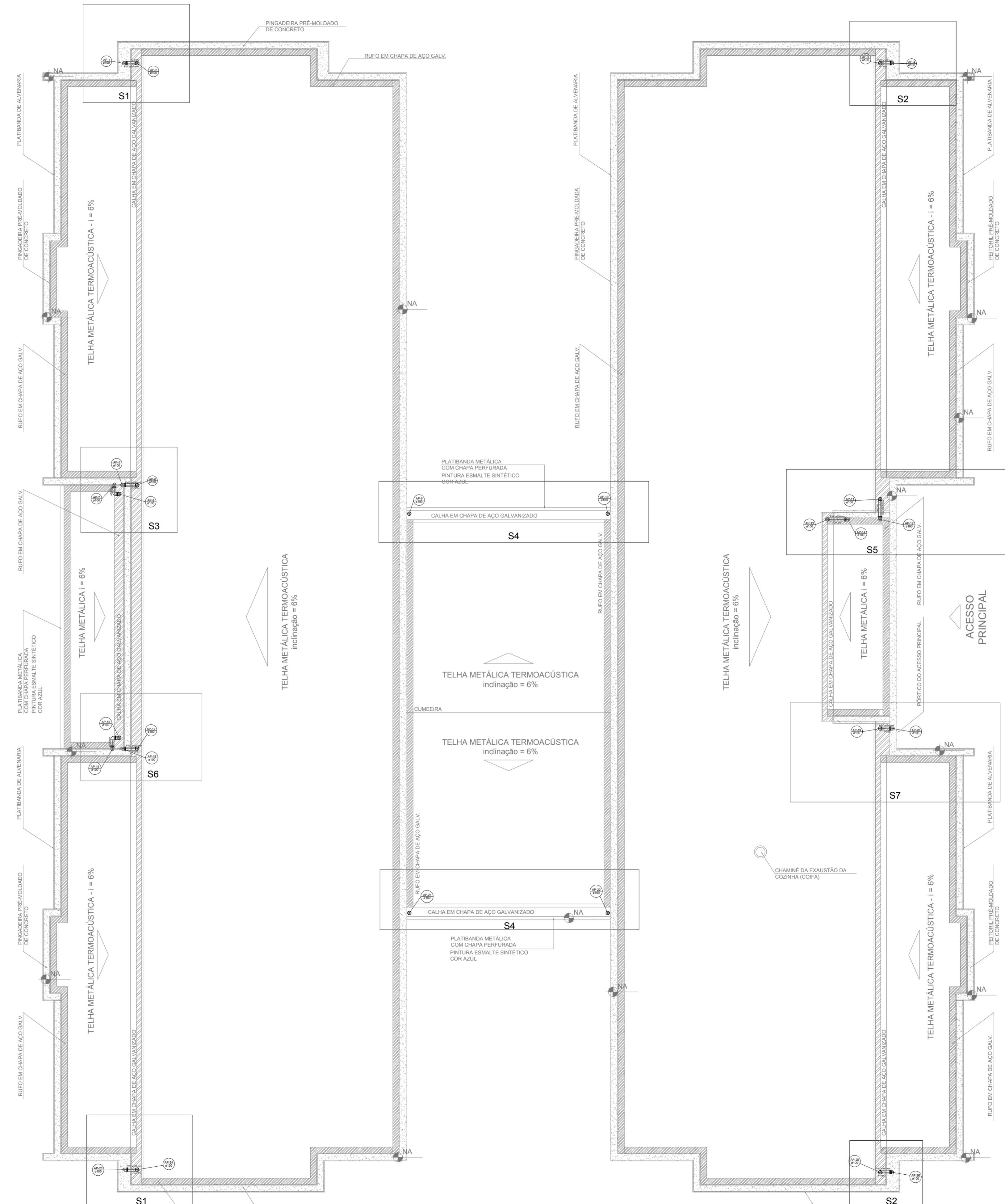
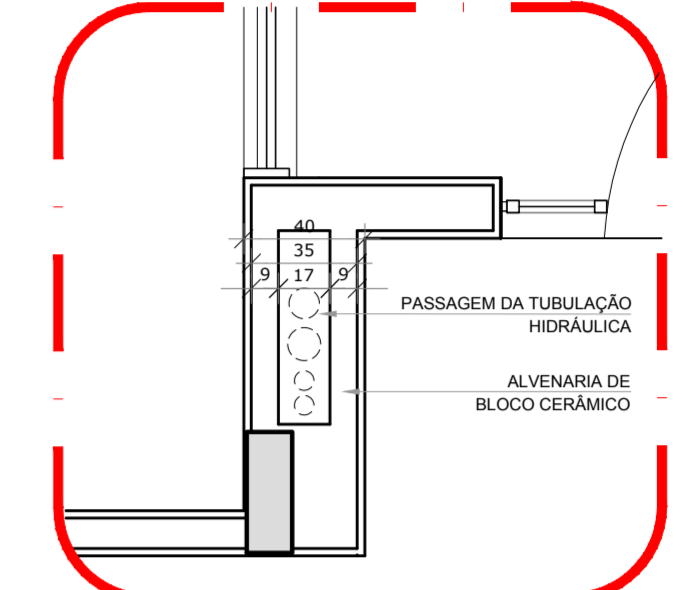
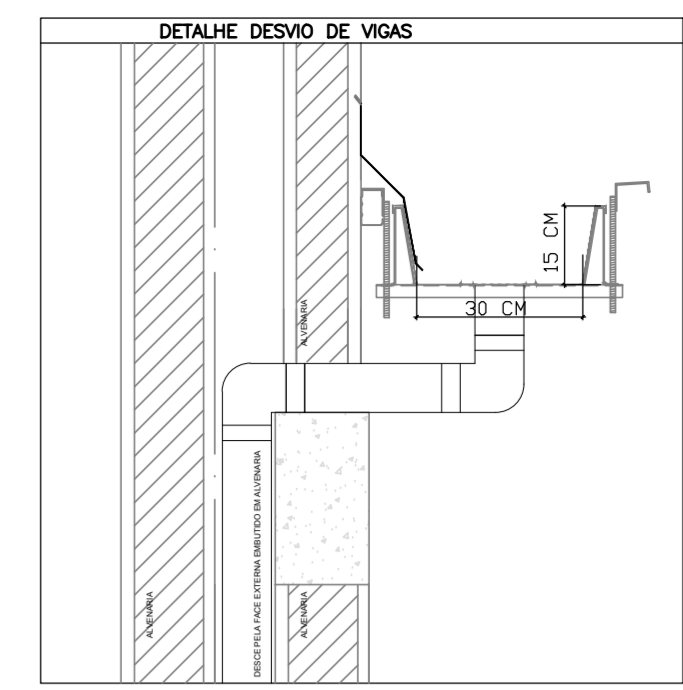


1 PLANTA DA COBERTURA - COLETA
ESCALA 1/75

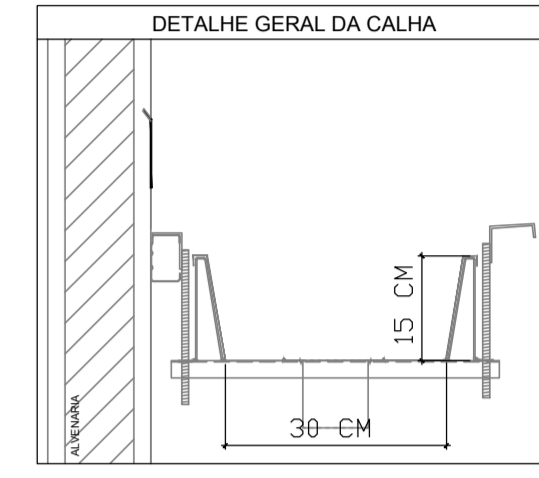


2 PLANTA DA COBERTURA - TRANSPOSIÇÃO
ESCALA 1/75



3 DETALHE - SHAFT HIDRÁULICA
ESCALA 1/25

LEGENDA	
	CAIXA DE AREIA PLUVIAL SIMPLES 60 x 60 cm
	JOELHO 45
	JOELHO 45-DESCE
	JOELHO 90
	JOELHO 90-COLUNA
	JOELHO 90-DESCE
	CURVA 90 CURTA-DESCE
	JUNÇÃO SIMPLES
	TE SANITÁRIO
	RALOS PLUVIAIS



NOTAS

- EXECUTAR ESTE PROJETO JUNTAMENTE COM O PROJETO ESTRUTURAL;
- ANTES DA CONCRETAGEM REVERPASSAGEM PARA AS TUBULAÇÕES, DENTRO DOS LIMITESESTABELECIDOS PELA NBR 6118:2014;
- ALTERAÇÕES NESTE PROJETO SOMENTE COM AUTORIZAÇÃO EXPRESSA DO FNDE;

REFERÊNCIAS:

- MEMORIAL DESCRITIVO E ESPECIFICAÇÕES TÉCNICAS;
- PLANILHA DE QUANTITATIVOS.

02	JANEIRO/2017	Atendimento à NBR 9050/2015; Alteração quadro de áreas sanitárias infantis 1 e 2, altura da platibanda, mobiliário e equipamento, altura da cerâmica nos sanitários, cor dos portões dos solários e altura da porta PA4; Acréscimo das duchas higiênicas e escanários pré-escola. Retirada da chapa de aço abaixo da platibanda.
01	AGOSTO/2016	Alteração paredes - shaft para tubulação hidráulica e detalhamento; alteração da altura da platibanda.
Nº	DATA	DESCRIÇÃO

CONTROLE DE REVISÕES

FNDE Fundação Nacional de Desenvolvimento da Educação

Ministério da Educação

PROJETO PADRÃO - FNDE

PROPRIETÁRIO: _____
ENDEREÇO: _____
MUNICÍPIO - UF: _____

PROPRIETÁRIO: _____
RESP. TÉCNICO: _____ CREA _____
AUTOR DO PROJETO: _____ CAU _____

DLFO	CREA
	RA

OBSERVAÇÕES:

PROGRAMA PROINFÂNCIA - PROJETO TIPO 2
PROJETO DE INSTALAÇÕES

COORDENAÇÃO	CGEST - Coordenação Geral de Infraestrutura Educacional	PLANTA DA REDE PLUVIAL	PONTOS DE COLETA E TRANSPOSIÇÃO	PLANTA DA COBERTURA	HAP
REVISÃO	R.00	ESCALA	1/75	FRANCHA	01/03
FORMATO	(118x630)	DATA EMISSÃO	JANEIRO/2017		