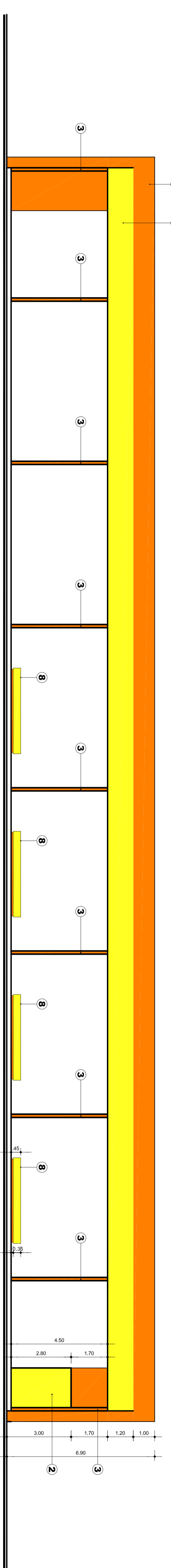
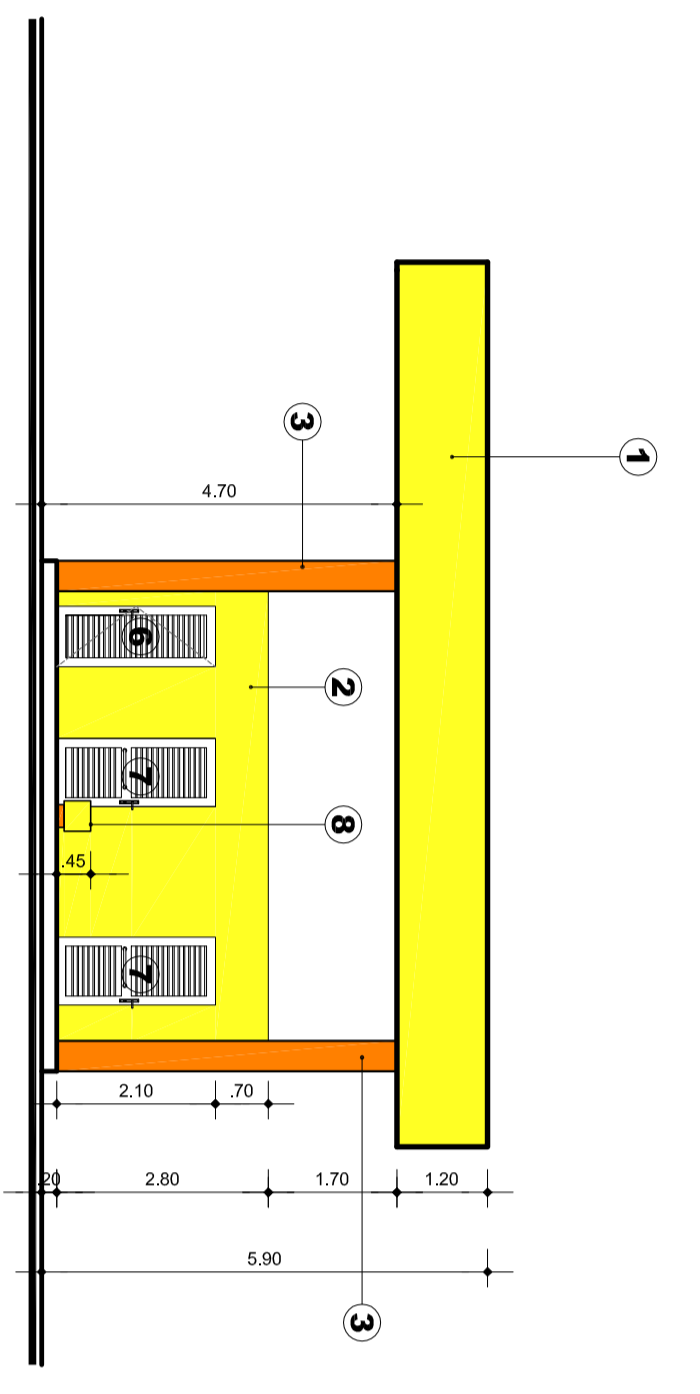


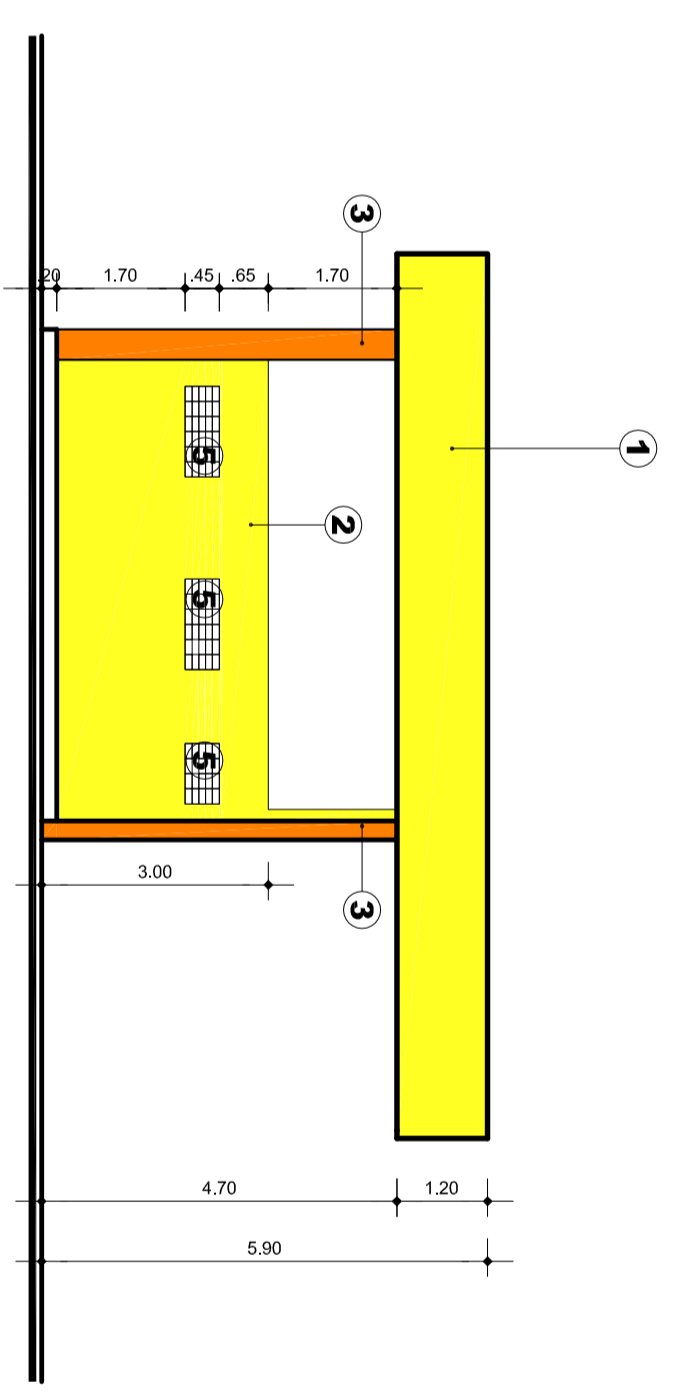
ELEVAÇÃO 1
Esc. 1:100



ELEVAÇÃO 2
Esc. 1:100



ELEVAÇÃO 3
Esc. 1:100



ELEVAÇÃO 4
Esc. 1:100

ESPECIFICAÇÕES DOS ACABAMENTOS EXTERNOS:

- 1- PLACARDA EM ESTRUTURA METÁLICA GALVANIZADA COM REFORÇO EM PLACA QUÍMICA URETERINAL DUA, 10mm TPO BAVARIT, OU EQUIVALENTE COM JUNTAS ANTIREFL. ACABAMENTO EM PINTURA ACETILICA NA COR AMARELO CLARADO.
- 2- ALUMINIA. ACABAMENTO EM PINTURA ACETILICA ROSCA COM AMARELO CLARADO.
- 3- PLACA EM CONCRETO. ACABAMENTO EM PINTURA ACETILICA ROSCA COM AMARELO CLARADO.
- 4- ELEMENTO EM ALUMINIO. ACABAMENTO EM PINTURA ACETILICA ROSCA COM AMARELO CLARADO.
- 5- ELEMENTO EM ALUMINIO. ACABAMENTO EM PINTURA ACETILICA ROSCA COM AMARELO CLARADO.
- 6- PORTA EM ALUMINIO INOXIZADO NA TELA.

- 7- PORTA EM ALUMINIO INOXIZADO NATURAL, COM VIDRO.
- 8- BARRIL EM CONCRETO 4.00m x 4.00m, ACABAMENTO EM PINTURA ACETILICA ROSCA COM AMARELO CLARADO, COM REFORÇO EM TELA REFORÇADO SEM AO BRONZE. ACABAMENTO EM PINTURA ACETILICA ROSCA COM AMARELO CLARADO.

| | | |
|---|---|------------------------|
| <p>PREFEITURA MUNICIPAL DE ANANINDEUA SECRETARIA MUNICIPAL DE PLANEJAMENTO E FINANÇAS</p> | | <p>04</p> |
| <p>PROJETO DE ARQUITETURA</p> <p>TERMINAL RODOVIÁRIO INTERMUNICIPAL DE ANANINDEUA</p> <p>REPRESENTAÇÃO DE ARQUITETURA</p> | <p>CONTEUDO</p> <p>ELEVACOES 1, 2, 3, 4</p> | |
| <p>DATA</p> <p>ANOS</p> <p>1/2010</p> | <p>ESCALA</p> <p>1/100</p> | <p>REVISÃO TÉCNICO</p> |